

# 17

## PIÈCES MÉCANIQUES HORS-BORD



Honda	778
Johnson Evinrude	784
Mercury Mariner	815
Suzuki	850
Tohatsu	858
Yamaha	862

## Kit diagnostic moteur

**STATS Honda**

Console seule + sacoche

Référence : [SIE18-SD100](#)

Logiciel Honda

Référence : [SIE18-SD414S-I](#)

Kit câbles Honda

Référence : [SIE18-SD414C](#)



## Master Marine Pro

## ● INFOS SUR ...

Master Marine Pro est un outil innovant pour le diagnostic électronique des moteurs marins les plus courants :

- Mercury, Mariner, Evinrude, Suzuki, Honda, Tohatsu, Yamaha, Mercruiser, Volvo, Yanmar, (Caterpillar\* Cummins\*, Volvo\*KAD/KAMD/TAMD, Hyundai\*, VW\*, MAN, MTU )

Ainsi que les Jets Ski

- SeaDoo, Yamaha, Kawasaki.

Ce dispositif vous permettra d'effectuer des opérations de bases telles que la lecture de paramètres, les informations de l'ECU (boîtier électronique), la vérification des états, le «reset» des voyants lumineux, la vérification et l'annulation des erreurs.

Master Marine Pro est équipé d'un certain nombre de connecteurs spécifiques pour chaque marque et chaque modèle.

Le dispositif propose un menu de diagnostic, les données techniques des systèmes, les schémas de câblage, les systèmes de détection automatique, les schémas électriques et interactifs, le tout intégré dans une seule et même application.

- Possibilité de fournir un PC\* portable résistant conçu pour effectuer vos diagnostics en tous lieux (intérieur et extérieur) (nous consulter).

\* EN OPTION

**Kit Jet Ski**

Kit complet comprenant tous les Jet Ski.

- Interface
- Logiciels
- Câbles
- Kit multi pointes
- Valise de transport

Référence : [MMPJETSKIKIT](#)

**Kit Moteurs Hors-Bord**

Kit complet comprenant tous les Moteurs Hors Bord.

- Interface
- Logiciels
- Câbles
- Kit multi pointes
- Valise de transport

Référence : [MMPOUTBOARDKIT](#)





### Moteur de trim

BF35, BF40, BF45, BF50, (1992 et après)

Honda 36120-ZV5-821

Référence : **WPS10811N**



### Moteur de trim

BF40.BF50 (2002-2003)

36120-ZV5-822

Référence : **WPS10861N**



### Trim complet universel

Modèle universel.  
pour moteurs 115-225CV équipés de 3 vérins.

Référence : **SIE18-6865**

## Démarrateurs neufs



### Démarrateur neuf

8 & 9.9 CV (2001 & après)

Honda 31200-ZW9-802

Référence : **SIE18-6445**



### Démarrateur neuf

40, 50cv (1995-06) 35, 45cv (1995-97)  
9 dents

Honda 3120-ZV5-013

Référence : **WPS18317N**



### Démarrateur neuf

75, 90cv (1997-06) 13 dents

Honda 31200-ZW1-004

Référence : **WPS19602N**



### Démarrateur neuf

75-150 CV (2004-2010)

31200-ZY6-003/31200-ZY9-003/31200-ZY9A-0031

Référence : **SIE18-6959**



### Démarrateur neuf

BF115 1999-2007  
BF 130 1999-2004

31200-ZW5-003

Référence : **WPS19603N**

## Alternateurs

**Alternateur**

BF115 (1999 et après)  
BF130 (1999-2004)

Honda 31630-ZW5-003

Référence : [WPS12755N](#)

**Alternateur**

BF135 & BF150 (2004 et après)

Honda 31630-ZY6-003

Référence : [WPS12756N](#)



## Kits carburateur

**Kit carburateur**


BF9.9 (2000 et avant), BF15 (2002 et avant)

Référence : [SIE18-7050](#)

**Kit carburateur**

BF9.9 (2001 et après), BF15 (2003 et après)

Référence : [SIE18-7051](#)

**Kit carburateur**

BF75 (1997 et après), BF90 (2003 et après)

Référence : [SIE18-7052](#)

**Kit carburateur**

BF75 (1996 et avant), BF100 (1996 et avant)

Référence : [SIE18-7053](#)

## Filtres

**Filtre essence complet**

BF35/45AM, BF40/50AW, AX, BF75, BF90AT, AW, AX, AY.

Honda 16900-SA5-004

Référence : [SIE18-7786](#)

**Filtre essence complet**

BF115, BF130, AX, AY, A1.

Honda 16900-SR3-004

Référence : [FIM2F331](#)

**Filtre essence complet**

BF115, BF130, AX, AY, A1.

Honda 16010-ST5-993

Référence : [SIE18-7785](#)

**Filtre à essence**

BF90 (2007 & après)  
BF115 (1997 & avant, 2002 & après)  
BF130 (2002-2004)  
BF135/BF150 (2004 & après)  
BF175 (2007 & après)  
BF200/BF225 (2002 & après)  
BF250 (1997 & avant)

16911-ZY3-010

Référence : [SIE18-79908](#)

**Filtre ht**

BF8,9,9,1

Honda 15400-PFB-004

Référence : [FIM2H340](#)

**Filtre huile**

BF75-90-115-130-135-150-200-225

Honda 15400-POH-305PE / 15400-POH-305 / 15400-ZJI-004 / 15400-PLM-A01PE

Référence : [SIE18-7909](#)

**Filtre à essence**

BF115D LA, BF115D XA, BF115D XCA, BF115DK1 LA, BF115DK1 XA, BF115DK1 XCA, BF135A4 LA, BF135A4 XA, BF135A4 XCA, BF135A5 LA, BF135A5 XA, BF135A5 XCA, BF135A6 LA, BF135A6 XA, BF135A6 XCA, BF135AK0 LA, BF135AK0 XA, BF135AK0 XCA, BF135AK2 LA, BF135AK2 XA, BF135AK2 XCA, BF150A4 LA, BF150 4 XA, BF150A4 XCA, BF150A5 LA, BF150A5 XA, BF150A4 XCA, BF150A5 LA, BF150A5 XA, BF150A5 XCA, BF150A6 LA, BF150A6 XA, BF150A6 XCA, BF150AK0 LA, BF150AK0 XA, BF150AK0 XCA, BF175AK1 LA, BF175AK1 XA, BF175AK1 XCA, BF175AK2 LA, BF175AK2 XA, BF175AK2 XCA, BF200A2 LA, BF200A2 XA, BF200A2 XCA, BF200A2 XCA, BF200A2 XCA, BF200A3 LA, BF200A3 XA, BF200A3 XCA, BF200A3 XCA, BF200A4 LA, BF200A4 XA, BF200A4 XCA, BF200A4 XCA, BF200A4 XCA, BF200A5 LA, BF200A5 XA, BF200A5 XCA, BF200 A5 XCA, BF200A6 LA, BF200 A6 XA, BF200A6 XCA, BF200 A6 XCA, BF200AK0 LA, BF200AK0 XA, BF200AK0 XCA, BF200AK1 LA, BF200 AK1 XA, BF200AK1 XCA, BF200AK2 LA, BF200AK2 XA, BF200AK2 XCA

Honda 16901-ZY3-003

Référence : [SIE18-79909](#)

Application turbines Honda			
Modèle		Réf origine	Réf
5/7.5/8/10		19210-881-A01	SIE18-32455
8/9,9	2001 et après	19210-ZW9-A32	SIE18-32455
BF8D/9,9D		19210-ZW9-013	SIE18-3100
8/9.9/15		19210-ZV4-651	SIE18-3247
15/20	2003 et après	19210-ZW9-A32	SIE18-32455
BF9.9/BF15		19210-ZV4-013	SIE18-3246
20/25/30		19210-ZV7-003	SIE18-3249
BF35/45BF40/50		19210-ZV5-003	SIE18-3248
BF75-90	AvecembaseMercury	19210-ZW1-003	SIE18-3056
75/90/115/130		19210-ZW1-B02,B04	SIE18-3250
BF200/225		19210-ZY3-003	SIE18-3031

Application kits pompes à eau			
Modèle		Réf origine	Réf
BF5		06192-ZV1-C00	SIE18-3278
BF9,9A/BF15A		06192-ZV4-000	SIE18-3280
BF25/BF30		06192-ZV7-000	SIE18-3281
BF35/BF45/BF40/BF50		06192-ZV5-003	SIE18-3282
BF75/BF90 (1996-1998)		06192-ZW1-305	SIE18-3187
BF70/BF90 (1996-1998)		19021-ZW1-003	SIE18-3214
BF115/BF130/BF75/BF90			
AX et après		06192-ZW1-000	SIE18-3283
BF135/BF150		06192-ZY6-000	SIE18-3284
BF200/BF225		06192-ZY3-000	SIE18-3285



### Turbine

5-7,5-8-10 CV

Honda 19210-881-A01

Référence : SIE18-3245



### Turbine

8-9.9-15 CV

Honda 19210-ZV4-651

Référence : SIE18-3247



### Turbine

BF9,9-BF15

Honda 19210-ZV4-013

Référence : SIE18-3246



### Turbine

BF8D-9.9D

Honda 19210-ZW9-013,  
19210-ZW9-003

Référence : SIE18-3100



### Turbine

8-9.9 (2001 & après) - 15 &  
20 (2003 et après)

Honda 19210-ZW9-A31/A32

Référence : SIE18-3245



### Turbine

20-25-30 CV

Honda 19210-ZV7-003

Référence : SIE18-3249



### Turbine

35-40-45-50 CV

Honda 19210-ZV5-003

Référence : SIE18-3248



### Turbine

75-90 CV

Honda 19210-ZW1-003

Référence : SIE18-3056

## Turbines &amp; Kits

**Turbine**


75-90-115-130 CV

Honda 19210-ZW1-B04

Référence : [SIE18-3250](#)**Turbine**

BF 200-225

Honda 19210-ZY3-003

Référence : [SIE18-3031](#)**Kit turbine**

BF75-BF90 1996-98

Honda 06192-ZW1-305

Référence : [SIE18-3187](#)**Kit pompe à eau**

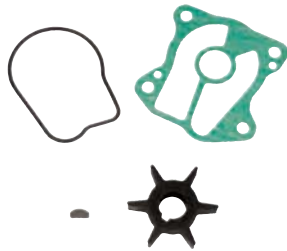
BF5

HONDA 06192-ZV1-C00

Référence : [SIE18-3278](#)**Kit pompe à eau**


BF9.9A- BF15A

HONDA 06192-ZV4-000

Référence : [SIE18-3280](#)**Kit pompe à eau**

BF25-BF30

HONDA 06192-ZV7-000

Référence : [SIE18-3281](#)**Kit pompe à eau**


BF35-40-45-50

HONDA 06192-ZV5-003

Référence : [SIE18-3282](#)**Kit pompe à eau**


BF70-BF90 (1996-98).

Honda 19210-ZWL-303

Référence : [SIE18-3214](#)**Kit pompe à eau**


BF75-90 AX &amp; après-BF115-130

Honda 06192-ZW1-000

Référence : [SIE18-3283](#)**Kit pompe à eau**

BF135-BF150

Honda 06192-ZY6-000

Référence : [SIE18-3284](#)**Kit pompe à eau**

BF200-BF225

Honda 06192-ZY3-000

Référence : [SIE18-3285](#)

## Thermostats

**Thermostat**BF5,BF8,BF9.9,BF15,BF50,  
BF75,BF100.

Honda 19300-881-761

Référence : [SIE18-3627](#)**Thermostat**BF8,BF15,BF20,BF25,BF30,  
BF40,BF50,BF60,BF75,BF90,  
BF200,BF225.

Honda 19300-ZW9-003

Référence : [SIE18-3628-1](#)**Thermostat**

BF8,BF75,BF100.

Honda 19300-881-741

Référence : [SIE18-3629](#)**Thermostat**BF25,BF30,BF40,BF45,BF50,  
BF75,BF90,BF115,BF130.

Honda 19300-ZV5-043

Référence : [SIE18-3630](#)

## Applications kits joints embase Honda

Modèle	Année	Réf
BF 9,9/15		SIE18-8363
BF35-40	Toutes	SIE18-8362-1
BF45-50	Toutes	SIE18-8362-1
BF75-90	Toutes	SIE18-8366
BF115-130	Toutes	SIE18-8365



**Kit joints d'embase**  
BF75, BF90

Référence : **SIE18-8366**



**Kit joints d'embase**  
BF35-BF40-BF45-BF50

Série 14ZV50M

Référence : **SIE18-8362-1**



**Kit joints d'embase**  
BF9.9-BF15

Référence : **SIE18-8363**



**Kit joints d'embase**  
BF115, BF130

Référence : **SIE18-8365**



**BARDAHL**  
MARINE

**Additifs carburants**  
**graisses, lubrifiants**

## Kits diagnostic moteur

## ● INFOS SUR ...

Le système de diagnostic SIERRA est la solution idéale pour le contrôle du bon fonctionnement de votre moteur.

- Ne nécessite pas l'utilisation d'un ordinateur additionnel puisqu'il est fourni avec son propre moniteur digital tactile.
- Identification de l'ECU pour chaque moteur.

- lecture et remise à zéro des codes défaut.
- Affichage en direct des données à l'écran.
- Résiste aux vibrations.
- Etanche aux embruns.
- Mise à jour du logiciel sur internet.
- Impression et sauvegarde des résultats.
- Interface USB pour PC.
- Affichage du nombre d'heures moteur.

**STATS BRP**

Console seule + sacoche

Référence : [SIE18-SD100](#)

Logiciel BRP (Johnson/Evinrude)

Référence : [SIE18-SD112S-I](#)

Kit câbles BRP (Johnson/Evinrude)

Référence : [SIE18-SD112C](#)

**Kit Moteurs Hors-Bord**

Kit complet comprenant tous les Moteurs Hors Bord.

- Interface
- Logiciels
- Câbles
- Kit multi pointes
- Valise de transport

Référence : [MMPOUTBOARDKIT](#)

**Kit Jet Ski**

Kit complet comprenant tous les Jet Ski.

- Interface
- Logiciels
- Câbles
- Kit multi pointes
- Valise de transport

Référence : [MMPJETSKIKIT](#)







## Tableau d'application allumage

Application allumage					
Modèle	Année	Vis platinees	Condensateur	Kits allumage	Bobines
1.5/2 Colt, Jr.	1968-90	SIE18-5156	SIE18-5199	SIE18-5011	SIE18-5181
2, 2.3, 3.3	1995-04				SIE18-5170
2.5	1987-88				SIE18-5170
3, 4	1991-04				SIE18-5170
4	1977-80				SIE18-5176
4	1981-89	SIE18-5156	SIE18-5199	SIE18-5016	SIE18-5181
4 Deluxe	1985-04				SIE18-5179
4 Ultra/Excel	1987-90				SIE18-5170
4.5, 6, 7.5, 8	1980-84				SIE18-5176
4.5	1986-87				SIE18-5179
5	1985-91				SIE18-5179
6	1965-76	SIE18-5156	SIE18-5199	SIE18-5016	SIE18-5186
6	1977-84				SIE18-5176
6, 8	1985-90				SIE18-5179
6, 8	1991-04				SIE18-5170
9.9/15	1974-76	SIE18-5141	SIE18-5205	SIE18-5003	SIE18-5196
9.9/15	1977-84				SIE18-5176
9.9/15	1985-92				SIE18-5179
9.9/15	1993-04				SIE18-5170
9.9/15 4 temps	1994-04				SIE18-5176
10	1950-63	SIE18-5156	SIE18-5199	SIE18-5016	SIE18-5181
10, 14 COMM.	1989-90				SIE18-5176
14	1988				SIE18-5176
18/20	1962-72	SIE18-5156	SIE18-5205	SIE18-5002	SIE18-5181
20, 25, 30	1985-04				SIE18-5179
25	1973-76	SIE18-5156	SIE18-5205	SIE18-5002	SIE18-5172(3)
					SIE18-5163(3)
25, 30	1977-84				SIE18-5176
25 COMM.	1985-91				SIE18-5179
28, 33	1965-70	SIE18-5156	SIE18-5205	SIE18-5002	SIE18-5181
28	1987-88				SIE18-5176
28 (sauf SLP)	1989-04				SIE18-5179
28	1997-98				SIE18-5170
30	1985-04				SIE18-5179
35	1976	SIE18-5141	SIE18-5205	SIE18-5003	SIE18-5172
35, 40	1977-84				SIE18-5176
40	1960-73	SIE18-5156	SIE18-5205	SIE18-5002	SIE18-5181
40	1974	SIE18-5141	SIE18-5205	SIE18-5003	SIE18-5196
40	1974-76	SIE18-5141	SIE18-5205	SIE18-5003	
40COMM	1981-83	SIE18-5141	SIE18-5205	SIE18-5003	
40COMM	1985-90				SIE18-5179
40 à 50 2 cyl., 50	1985-88				SIE18-5179
40 à 50 2 cyl., 45	1989-04				SIE18-5170
45COMM, 45SS, 55COMM.	1985-92				SIE18-5179
48 (sauf SPL)	1987-88				SIE18-5179
50, 55, 60	1978-84				SIE18-5176
60	1964-67	SIE18-5157	SIE18-5200	SIE18-5001	
60, 60SST, 65COMM., 70	1985-04				SIE18-5179
3 cyl. jusqu'à V-8 (sauf 150-175 Loop)	1985-99				SIE18-5179
65, 70, 75, 85, 90	1979-84				SIE18-5176
70	1985-04				SIE18-5179
75, 85, 88	1985-04				SIE18-5179
85, 115	1976-77				SIE18-5192
90	1964-75	SIE18-5157	SIE18-5200	SIE18-5001	
90	1985-94				SIE18-5179
90, 155 Looper	1995-04				SIE18-5170
100, 115, 140	1978-84				SIE18-5176
100, 110, 115, 120, 140	1985-04				SIE18-5179
125, 125 COMM.	1991-04				SIE18-5179
135, 140	1976-77				SIE18-5192
150, 175, 200, 235	1976-78				SIE18-5192
150, 175, 200, 235	1979-84				SIE18-5176
150, 175, 185, 200, 225 (sauf 150-175 Loop)	1985-04				SIE18-5179
150-175 V-6 EFI	1997-98				SIE18-5170
150-175 Looper	1991-04				SIE18-5170
155COMM.					SIE18-5179
(Sauf Looper), 185	1984-99				SIE18-5179
250	1991-99				SIE18-5179
275, 300, 3.6L	1985-99				SIE18-5179

3. Deux SIE SIE 18-5172 et un SIE SIE 18-5163 par moteur

**Vis platinées**

Johnson Evinrude 581207  
Référence : [SIE18-5141](#)

**Vis platinées**

Johnson Evinrude 580148  
Référence : [SIE18-5156](#)

**Condensateur**

1.5-18 CV.  
Johnson Evinrude 580321  
Référence : [SIE18-5199](#)

**Condensateur**

9.9-40 CV.  
Johnson Evinrude 581419  
Référence : [SIE18-5205](#)

## Kits d'allumage vis platinées + condensateur

**Kit d'allumage**

18-40 CV.  
Johnson Evinrude 172523  
Référence : [SIE18-5002](#)

**Kit d'allumage**

Contient : 18-5205 X 2  
+ 18-5141 x 2  
Johnson Evinrude 172806  
Référence : [SIE18-5003](#)

**Kit d'allumage**

3-40 CV.  
Johnson Evinrude 172522  
Référence : [SIE18-5006](#)

**Kit d'allumage**

1.5/2/Junior 1 cyl.  
Johnson Evinrude 172521  
Référence : [SIE18-5011](#)



**Bobine**

Johnson Evinrude 581130  
Référence : [SIE18-5163](#)



**Bobine**

Johnson Evinrude 581786  
Référence : [SIE18-5172](#)



**Kit Bobine**

Johnson Evinrude 582366/  
583737/584561  
Référence : [SIE18-5176](#)



**Bobine**

Johnson Evinrude 582508  
Référence : [SIE18-5179](#)



**Bobine**

Johnson Evinrude 583740  
Référence : [SIE18-5170](#)



**Bobine**

Johnson Evinrude 584477/  
582995  
Référence : [SIE18-5181](#)



**Bobine**

Johnson Evinrude 582091  
Référence : [SIE18-5192](#)



**Bobine**

Johnson Evinrude 581407/  
502880  
Référence : [SIE18-5196](#)

## Boîtiers électroniques

Application boîtiers électroniques			
Modèle	Année	Réf Origine	Réf
4	1977-80,1984	582453-583380-582452	SIE18-5758
4 Deluxe	1986-88,1994-99	582285-583170	SIE18-5763
4	1993	584488	SIE18-5883
4.5	1980-84	582453-583380-582452	SIE18-5758
4.5	1986-87	582285-583170	SIE18-5763
5	1984	582453-583380-582452	SIE18-5758
5	1985	396141	SIE18-5765
5,6	1986-88,1993-01	582285-583170	SIE18-5763
6	1977-79,1984	582453-583380-582452	SIE18-5758
6.5 Com,8	1992-99	582285-583170	SIE18-5763
7.5	1980-83	582453-583380-582452	SIE18-5758
9.9,15	1977-84	582453-583380-582452	SIE18-5758
9.9,15,20,25,28	1986-88	582285-583170	SIE18-5763
9.9,15,10,15 COM	1993-99	584783	SIE18-5767
10 Com,15 com	1992	582285-583170	SIE18-5763
14	1987	582285-583170	SIE18-5763
20	1981-84	582453-583380-582452	SIE18-5758
20,25,28,30,35	1993-2001	584908-5001344	SIE18-5768
20,25,28,30,35	1989-92	584489	SIE18-5794
25	1977-84	582453-583380-582452	SIE18-5758
25 Com.	1986-88	582261	SIE18-5764
30	1984	582453-583380-582452	SIE18-5758
30	1986-88	582285-583170	SIE18-5763
35	1977-84	582453-583380-582452	SIE18-5758
35	1986-88	582285-583170	SIE18-5763
40	1982	582453-583380-582452	SIE18-5758
40,48,50	1986-88	582285-583170	SIE18-5763
40 Com.	1986-88	582261	SIE18-5764
40,45,48,50,55	1991-93	584489	SIE18-5794
40 (Démar élec)	1993-2001	585261	SIE18-5785
50	1979,1981,1984	582453-583380-582452	SIE18-5758
50 (Démar élec)	1993-2001	585261	SIE18-5785
50 (3cyl),60 (3 cyl)	1996-99	585189	SIE18-5780
55	1978-82	582453-583380-582452	SIE18-5758
60	1980-84	582453-583380-582452	SIE18-5758
60,70,75	1986-88	582115	SIE18-5762
60,65,70	1989-92	583748	SIE18-5766
60 (3cyl),65 (3cyl)	1993-95	585145	SIE18-5775
70 / 75	1974-1978	581726	SIE18-5754
70,75	1979-84	582138-582400-582642-582556	SIE18-5760
70,75	1985	582705	SIE18-5782
70 (3cyl)	1993-95	585145	SIE18-5775
70 (3cyl)	1996-99	585189	SIE18-5780
85	1973-1977	581731	SIE18-5753
85	1978-80	582125	SIE18-5759
88,90,110	1986-87	583110	SIE18-5784
88,90,110	1988	582262	SIE18-5892
88,90,100,115	1989-98	584028	SIE18-5770
90	1981-83	582125	SIE18-5759
90	1985	582811	SIE18-5783
100	1979-80	582125	SIE18-5759
110 (TCLDF)	1986	582811	SIE18-5783
115	1973-1977	581731	SIE18-5753
115	1978-84	582125	SIE18-5759
115	1985	582811	SIE18-5783
120,140	1986-87	582262	SIE18-5892
120,130,140	1988-99	584041	SIE18-5772
135	1973-1976	581731	SIE18-5753
140	1977	581731	SIE18-5753
140	1978-83	582125	SIE18-5759
150	1977-1978	581726	SIE18-5754
150,155 COM	1979-84	582138-582400-582642-582556	SIE18-5760
150	1986-88	583114	SIE18-5761
150	1989-91	583865	SIE18-5885
150,175	1993-2003	584985	SIE18-5887
155	1989-92	583865	SIE18-5885
175	1979-83	582138-582400-582642-582556	SIE18-5760

Application boîtiers électroniques			
Modèle	Année	Réf Origine	Réf
175,185	1985	582651	SIE18-5869
175	1986-88	583114	SIE18-5761
175	1989-91	583865	SIE18-5885
185	1984	582138-582400-582642-582556	SIE18-5760
185	1990-1992	586667	SIE18-5893
200	1976-1978	581726	SIE18-5754
185	1993-2001	586661	SIE18-5781
200	1979-83	582138-582400-582642-582556	SIE18-5760
200	1986-87	583605	SIE18-5891
200	1990-92	586667	SIE18-5893
200,225	1993-2001	586661	SIE18-5781
225	1986-87	583605	SIE18-5891
225	1993-2001	586661	SIE18-5781
235	1978	581726	SIE18-5754
235	1979-84	582138-582400-582642-582556	SIE18-5760
235	1985-1987	582651	SIE18-5869
300	1991	586667	SIE18-5893
V-8	1993-99	584642	SIE18-5773
Sea Drive			
1.6L	1984 & avant	582125	SIE18-5759
1.6L	1985	582705	SIE18-5782
1.6L	1986-87	583110	SIE18-5784
1.6L	1988	582262	
1.8L	1986-87	582262	
2.0L	1988-99	584041	SIE18-5772
2.5 & 2.6L	1986-88	583114	SIE18-5761
2.7L	1986-87	583605	SIE18-5891
3.6L	1986-87	582262	

# VIDAL DIFFUSION MARINE

# VDM

# 30 ANS

POUR VOS COMMANDES,  
RETROUVEZ-NOUS SUR :  
[www.vidalmarine.com](http://www.vidalmarine.com)

**Boîtier électronique**

Johnson Evinrude 581731  
Référence : [SIE18-5753](#)

**Boîtier électronique**

Johnson Evinrude 581726  
Référence : [SIE18-5754](#)

**Boîtier électronique**

Johnson Evinrude 582285  
Référence : [SIE18-5763](#)

**Boîtier électronique**

Johnson Evinrude 582261  
Référence : [SIE18-5764](#)

**Boîtier électronique**

Johnson Evinrude 396141  
Référence : [SIE18-5765](#)

**Boîtier électronique**

Johnson Evinrude 583748  
Référence : [SIE18-5766](#)

**Boîtier électronique**

Johnson Evinrude 574783  
Référence : [SIE18-5767](#)

**Boîtier électronique**

Johnson Evinrude 584908/  
5001344  
Référence : [SIE18-5768](#)

**Boîtier électronique**

Johnson Evinrude 584028  
Référence : [SIE18-5770](#)

**Boîtier électronique**

Johnson Evinrude 584041  
Référence : [SIE18-5772](#)

**Boîtier électronique**

Johnson Evinrude 585145  
Référence : [SIE18-5774](#)

**Boîtier électronique**

Johnson Evinrude 585189  
Référence : [SIE18-5780](#)

## Boîtiers électroniques



### Boîtier électronique

Johnson Evinrude 582811  
Référence : [MAL9-25005](#)



### Boîtier électronique

Johnson Evinrude 585261  
Référence : [SIE18-5785](#)



### Boîtier électronique

Johnson Evinrude  
582453/583380/581926/582452  
Référence : [SIE18-5758](#)



### Boîtier électronique

Johnson Evinrude 582125  
Référence : [SIE18-5759](#)



### Boîtier électronique

Johnson/Evinrude 583605  
Référence : [SIE18-5891](#)



### Boîtier électronique

Johnson Evinrude 582138/  
582400/582642/582556  
Référence : [SIE18-5760](#)



## Stator



### Stator

150-175 CV (1993-2002)  
Johnson Evinrude 584981  
Référence : [SIE18-5878](#)

## Fils bougies



### Jeu de fils de bougie

V-6 1994 et avant  
Référence : [SIE18-28090](#)



### Jeu de fils de bougie

V-6 1995 et après  
Référence : [SIE18-8840-1](#)



### Jeu de fils de bougie

V-4  
Référence : [SIE18-8839-1](#)



### Fils de bougie (cuivre / EPDM)

Lg : 250 mm - Ø 7 mm.  
Référence : [MAL9-28008](#)

**Fils de bougie (cuivre / EPDM)**

Lg : 228 mm - Ø 7 mm.

Johnson/Evinrude 582365

Référence : [SIE18-8819-1](#)**Capuchons bougies**

Vendu par 10

Vendu par 10 Johnson Evinrude 581027/  
580339Référence : [SIE18-5750-9](#)**Kit faisceaux bougies**

7.60 m câble Hypalon Ø 7 mm + embout

Référence : [SIE18-5225](#)

## Contacteurs

**Contacteur à clé**

5 plots – 3 positions.

Johnson Evinrude 386545

Référence : [SIEMP39100](#)**Contacteur à clé**

6 plots – 3 positions + starter.

Johnson Evinrude 393301/  
508180Référence : [SIEMP39760](#)

## Moteurs de relevage

Application Moteurs de Trim	Référence origine	Réf
2 Cyl 2 Tps 1992-1998	172588/173944/173946/Presto ESI 4001	<a href="#">WPS10800N</a>
40/48/50 1989 et après	43326/435532/437801	<a href="#">WPS10811N</a>
60/70/90/115/150/175/200/225 1991 et après	434495/434496/438529/438531/5005374	<a href="#">WPS10816N-S</a>
75-250 1998 et après	439937/5005254	<a href="#">WPS10844N</a>
120/140 1991-194	434495/434496/438529/438531/5005374	<a href="#">WPS10816N-S</a>
50 3cyl/60/90/115/130 1995 et après	434495/434496/438529/438531/5005374	<a href="#">WPS10816N-S</a>
115-200 1997 et après	434495/434496/438529/438531/5005374	<a href="#">WPS10816N-S</a>
225 1988-1989	434495/434496/438529/438531/5005374	<a href="#">WPS10816N-S</a>
V6 1993/V8 1993 et après	435548	<a href="#">WPS10810AN</a>
OMC Sea Drive 1981-1992	393988/394176/435548/983446/985237	<a href="#">WPS10810N</a>
115-130 V4 2000-2009	5005114	<a href="#">SIE18-6801</a>
135-200 V6 60° 2000-2009	5005113	<a href="#">SIE18-6802</a>
200-250 V6 90° 2000-2009	5005115/500762	<a href="#">SIE18-6803</a>





### Moteur de trim

90, 115, 200, 225 CV à partir de 1982 et 120, 140 CV 1991-94.

Johnson Evinrude  
438529/438531/5005374

Référence : [WPS10816N-S](#)



### Moteur de trim

2 fils  
A partir de 1982.

Johnson Evinrude 394176/391264/  
393988/985237

Référence : [WPS10810N](#)



### Moteur de trim

Pour moteur 2cyl. 2T (1982-98) avec tilt kit

Johnson, 173946

Référence : [WPS10800N](#)



### Moteur de trim

75-250 CV (à partir de 1998).

Johnson Evinrude  
438786/439937/5005254

Référence : [WPS10844N](#)



### Moteur de trim

40, 48, 50cv 1989 et après.

Référence : [WPS10811N](#)



### Moteur de trim

V-6 1993, V-8 1993 et après.

Johnson/Evinrude 435548

Référence : [WPS10810AN](#)



### Trim complet

115-130 cv (2000-2009)

Johnson/Evinrude  
5005113

Référence : [SIE18-6801](#)



### Trim complet

135-200cv (2000-2009)

Johnson/Evinrude 5005114

Référence : [SIE18-6802](#)



### Trim complet

200-250(2000-2009)

Johnson/Evinrude 5005115/5007662

Référence : [SIE18-6803](#)



### Trim complet universel

Modèle universel.  
pour moteurs 115-225CV équipés de 3 vérins.

Référence : [SIE18-6865](#)

## Relais / redresseurs / régulateurs

Régulateurs				
Modèle	Année	Réf Origine	Réf	
9.9 / 15	1974-92	581778	SIE18-5709	
20	1989-98	581778	SIE18-5709	
25 (2cyl)	1977-2003	581778	SIE18-5709	
25/40/50TL /J/TR	1992	585001-584476	SIE18-5827	
25 SIK/SIL/SIT	1994-95	585001-584476	SIE18-5827	
28	1989-96	581778	SIE18-5709	
30	1989-2003	581778	SIE18-5709	
35	1976-93	581778	SIE18-5709	
35 Jet /TL/J	1992-97	585001-584476	SIE18-5827	
40	1974-76	581778	SIE18-5709	
40,48	1988-92	581778	SIE18-5709	
40	1993-2003	585001-584476	SIE18-5827	
45 Com.	1989-92	581778	SIE18-5709	
45 SS	1989-90	581778	SIE18-5709	
50	1971-75	582399-583408	SIE18-5708	
50	1979-92	581778	SIE18-5709	
50	1993-2003	585001-584476	SIE18-5827	
55	1978-92	581778	SIE18-5709	
60	1970-71	582399-583408	SIE18-5708	
60	1980-88	581778	SIE18-5709	
60	1989-91	582399-583408	SIE18-5708	
60 SST	1989-90	582399-583408	SIE18-5708	
60	1992-2001	585001-584476	SIE18-5827	
65	1972-73	582399-583408	SIE18-5708	
65	1988-92	582399-583408	SIE18-5708	
70	1974-91	585001-584476	SIE18-5827	
70	1992-2001	582399-583408	SIE18-5708	
75	1975-88	582399-583408	SIE18-5708	
85	1970-80	582399-583408	SIE18-5708	
88	1989-92	582399-583408	SIE18-5708	
90	1981-92	582399-583408	SIE18-5708	
100	1971-1979-1984-92	582399-583408	SIE18-5708	
115	1973-92	582399-583408	SIE18-5708	
125	1971-72	582399-583408	SIE18-5708	
135	1973-76	582399-583408	SIE18-5708	
140	1977-88	582399-583408	SIE18-5708	
140	1985	586272-583689	SIE18-5832	
Tous les V-4 crossflow avec 35 amp	Toutes	395204	SIE18-5825	
Tous les 60°				
V-4 90-115 CV	1996-UP	586075	SIE18-5830	
150	1979-88	582399-583408	SIE18-5708	
150 ( 60deg. V-6)	1991-95	585219-439561	SIE18-5828	
150 ( 60deg. V-6)	1996-UP	586048	SIE18-5829	
155	1984-88	582399-583408	SIE18-5708	
175	1977-83	582399-583408	SIE18-5708	
175 ( 60deg. V-6)	1991-95	585219-439561	SIE18-5828	
175 ( 60deg. V-6)	1996-UP	586048	SIE18-5829	
185	1984-88	582399-583408	SIE18-5708	
185	1990-92	586272-583689	SIE18-5832	
185	1993-94	583266-583689-586000-584424	SIE18-5832	
200	1976-83	582399-583408	SIE18-5708	
200	1986-92	586272-583689	SIE18-5832	
200	1993-97	583266-583689-586000-584424	SIE18-5832	
225	1986-92	586272-583689	SIE18-5832	
225	1993-97	583266-583689-586000-584424	SIE18-5832	
235	1978-88	582399-583408	SIE18-5708	
250	1991-97	583266-583689-586000-584424	SIE18-5832	
275	1985-88	586272-583689	SIE18-5832	
300	1987-90	586272-583689	SIE18-5832	
Tous les V-6 crossflow avec 35 amp	Toutes	395204	SIE18-5825	
Sea Drive Modèles				
1.8L / 2.0L V-4	1987-90	586272-583689	SIE18-5832	
2.7L V-6	1986-87	586272-583689	SIE18-5832	
3.0L V-6	1988-98	586272-583689	SIE18-5832	
3.6L V-8	1987	586272-583689	SIE18-5832	
4.0L V-8	1989-90	586272-583689	SIE18-5832	



### Relais 5 plots

Johnson/Evinrude 586224  
Référence : [SIE18-5705](#)



### Solénoïde

Johnson Evinrude 581528/  
172869  
Référence : [SIE18-5814](#)



### Solénoïde

Johnson Evinrude 586180  
Référence : [WPS67-701](#)



### Solénoïde

1993 et après 9.9/15cv  
Johnson/Evinrude,584580  
Référence : [SIE18-5823](#)




### Solénoïde

E-Tech modèles récents  
Johnson Evinrude,586774  
Référence : [SIE18-5833](#)



### Redresseur

6-10 A 50 à 235 CV.  
Johnson Evinrude 582399/583408  
Référence : [SIE18-5708](#)



### Redresseur

4-5 A 9.9 à 60 CV.  
Johnson Evinrude 581778  
Référence : [SIE18-5709](#)



### Régulateur/Redresseur

Johnson Evinrude 585001  
Référence : [SIE18-5827](#)



### Régulateur/Redresseur

Johnson Evinrude 585219/  
439561  
Référence : [SIE18-5828](#)



### Regulateur - redresseur

Johnson Evinrude 586075  
Référence : [SIE18-5830](#)

## Démarrateurs neufs

Tableau application démarrateurs				
Modèle	Année	Réf origine	Réf	Nombre de dents
9.9/15 4 Temps	1977-92	386430	WPS5710N	10
9.9/15	1993 - Up	586274	WPS5779N	10
9.9/15 4 Temps	1994-2000	584608-586275	WPS5711N	10
20	1985-99	586278	WPS5712N	11
20 (2cyl)	1989-Up	586279	WPS5713N	9
20-30 Bosch	1989-92	583473-585059-585459	WPS5714N	9
25	1977-99	586278	WPS5712N	11
25-35 (3cyl)	1997-1999	584818-586277-778996	WPS5715N	10
28	1993-99	586278	WPS5712N	11
30	1993-99	586278	WPS5712N	11
35	1977-88	586278	WPS5712N	11
40	1980-88	384163	WPS5716N	9
40+50	1984-88	387684-582063-389275-384163	WPS5716N	9
40 (2cyl)	1989-Up	586279	WPS5713N	9
40 E-Tech	Tous	586768	WPS5909N	9
48-50	1990-Up	586279	WPS5713N	9
50	1972	387684-582063-389275-384163	WPS5716N	9
50	1982-74	384163	WPS5716N	9
50(2cyl)	1989-Up	586279	WPS5713N	9
50 (3cyl)	1985-99	386657	WPS5718N	9
50 E-Tech	Tous	586768	WPS5909N	9
55	1978	384163	WPS5716N	9
60	1971	386657	WPS5718N	9
60 (2cyl)	1985	384163	WPS5716N	9
60 (3cyl)	1986-01	386657	WPS5718N	9
60 E-Tech	Tous	586768	WPS5909N	9
65 (3cyl)	1985-01	386657	WPS5718N	9
70, 75	1980-01	386657	WPS5718N	9
75 E-Tech	Tous	586768	WPS5909N	9
85-115 crossflow	1973-99	385529	WPS5719N	10
90 E-Tech	Tous	586768	WPS5909N	9
90-115	1995-99 LOOPER	584980-586284	WPS5720N	10
E75FP-E90F-E100F-E115F-E135F-E150F-E175F	2004-2005	586287	WPS5762N	
120-140	1985-Up	586285	WPS5721N	10
V4 crossflow	1973-1999	385529	WPS5719N	10
V-6 crossflow	1976-92	387094	WPS5709N	8
150, 175 60° Loopers	1991-99	438878-586257-586286-586287	WPS5762N	
150, 175 V-6	1997-03	438878-586257-586286-586287	WPS5762N	
200, 225, 275,300 Loopers	1986-1999	391511/397023/586731	WPS5723N	10



VIDAL DIFFUSION MARINE

 <p><b>Démarrateur neuf</b> Johnson Evinrude 386430 Référence : <a href="#">WPS5710N</a></p>	 <p><b>Démarrateur neuf</b> Johnson Evinrude 395207/387094/585062/586288 Référence : <a href="#">WPS5709N</a></p>	 <p><b>Démarrateur neuf</b> Johnson Evinrude 584818/586277 Référence : <a href="#">WPS5715N</a></p>	 <p><b>Démarrateur neuf</b> Johnson Evinrude 586274 Référence : <a href="#">WPS5779N</a></p>
 <p><b>Démarrateur neuf</b> Johnson Evinrude 584799/396235/391511/397023/586731 Johnson Evinrude 586274 Référence : <a href="#">WPS5723N</a></p>	 <p><b>Démarrateur neuf</b> Johnson Evinrude 584608/586275 Référence : <a href="#">WPS5711N</a></p>	 <p><b>Démarrateur neuf</b> Johnson Evinrude 583482/585056 Référence : <a href="#">WPS5713N</a></p>	 <p><b>Démarrateur neuf</b> Johnson Evinrude 583473/585059/585459 Référence : <a href="#">WPS5714N</a></p>
 <p><b>Démarrateur neuf</b> Johnson Evinrude 393570/585060 Référence : <a href="#">WPS5721N</a></p>	 <p><b>Démarrateur neuf</b> Johnson Evinrude 392133/585061/386591 Référence : <a href="#">WPS5712N</a></p>	 <p><b>Démarrateur neuf</b> Johnson Evinrude 387684/585063/389275/384163 Référence : <a href="#">WPS5716N</a></p>	 <p><b>Démarrateur neuf</b> Sans pignon. Johnson Evinrude 584980/586284 Référence : <a href="#">WPS5720N</a></p>
 <p><b>Démarrateur neuf</b> Johnson Evinrude 585057/585051/385529/389954/586283 Référence : <a href="#">WPS5719N</a></p>	 <p><b>Démarrateur neuf</b> Johnson Evinrude 585058/586281/386657/391735/585050/384777 Référence : <a href="#">WPS5718N</a></p>	 <p><b>Démarrateur neuf</b> (9 dents), 40-90cv E-Tech &amp;nbsp;Johnson/Evinrude 586768 Référence : <a href="#">WPS5909N</a></p>	 <p><b>Démarrateur neuf</b> (10 dents) 9.9 cv - 15 cv 4 temps 1994-1998 Johnson Evinrude 584608/586275 Référence : <a href="#">WPS5711N</a></p>


**Kit carbu**  
1.5-20 CV

Johnson Evinrude 439071

Référence : **SIE18-7043**
**Kit carbu**  
4-15 CV (1974-88)
Johnson Evinrude 398453/  
439072/391937Référence : **SIE18-7223**
**Kit carbu**  
9.9, 15, 20 (1989-96)

Johnson Evinrude 439073/431897

Référence : **SIE18-7219**
**Kit carbu**  
18-75 CV (1969 et après)
Johnson Evinrude 392061  
/398729/396701Référence : **SIE18-7222**
**Kit carbu**  
25-75 CV  
Modèles récents.
Johnson Evinrude 392061  
/398729/396701Référence : **SIE18-7042**
**Kit carbu**  
V-4 85, 90, 100, 115, 140 CV

Johnson Evinrude 439076

Référence : **SIE18-7046**
**Kit carbu**  
V-4 V-6  
90/100/105/115/150/175  
(1995 et après)
Référence : **SIE18-7247**
**Kit carbu**  
V-6

Johnson Evinrude 435677/439078

Référence : **SIE18-7221**
**Pointeau + siège**
Johnson Evinrude  
396521/678882/378895/396520/  
379312/387262Référence : **SIE18-7093**
**Pointeau + siège**
Johnson Evinrude 379313/  
396522Référence : **SIE18-7094**

## Pompes à essence


**Pompe à essence**  
6/8/9.9/15 CV (avant 1992)
Johnson Evinrude  
397839/391638/395091/397274Référence : **SIE18-7350**
**Pompe à essence**  
25-55 CV sauf VRO (1976-89)
Johnson Evinrude  
438556/388268/385781/394543Référence : **SIE18-7352**
**Pompe à essence**  
20-30 CV (1990-00)

Johnson Evinrude 438555/433386

Référence : **SIE18-7353**



**Kit pompe essence**  
20-50 CV (1990 et après)

Johnson Evinrude 438616/433519  
Référence : [SIE18-7800](#)



**Kit pompe essence**  
9.9 CV V-6 (1977-87)

Johnson Evinrude 393103  
Référence : [SIE18-7820](#)



**Kit pompe essence**  
9.9 CV V-6 (1987-90)

Johnson Evinrude 398514/395867  
Référence : [SIE18-7821](#)



**Kit pompe essence**  
20/25/30/40/50 CV (1988-90)

Johnson Evinrude 432962  
Référence : [SIE18-7822](#)



**Kit pompe essence**  
2.5-14 CV (1988-90)

Johnson Evinrude 393088  
Référence : [SIE18-7823](#)



**Filtre à essence**

Filtre à essence 25 cv 4 temps (2004-2005), 30 cv 4 temps (2004-2007), 40/60/70 cv 4 temps (2002-2006), 90/115/140 4 temps (2003-2004-2006), Evinrude 25/30/40/50/70 4 temps (2000-2001)

Johnson/Evinrude 5032323  
Référence : [SIE18-7716](#)



**Filtre à essence**

Filtre à essence 25 cv (2006-2007), 90/115/140 4 temps (2005-2006)

Johnson/Evinrude 5035974  
Référence : [SIE18-7953](#)



**Filtre à essence**

Filtre à essence Johnson 4/5cv(2003-2007), 6cv 4 temps(2005-2007), 10/15 cv 4 temps (2002-2007), 40/50/60/70 4 temps (2002-2006), Evinrude 40/50 cv 4 temps (2000-2001)

Johnson/Evinrude 5032238  
Référence : [SIE18-7719](#)



**Filtre à essence**

Tuyau Ø 6 mm  
Référence : [SIE18-7829](#)  
Filtre en ligne Ø 8 mm  
Référence : [SIE18-7830](#)  
Tuyau Ø 10 mm  
Référence : [SIE18-7831](#)



**Filtre à essence**

Filtre à essence Johnson E Tec  
40/50/60/75/90/115/150/200DPL  
Johnson/Evinrude 5005266  
Référence : [SIE18-7722](#)

**Turbine**Johnson Evinrude 277181/  
434424Référence : [SIE18-3001](#)**Turbine**

Johnson Evinrude 114812

Référence : [SIE18-45312](#)**Turbine**Johnson Evinrude 375638/  
775518Référence : [SIE18-3002](#)**Turbine**

Johnson Evinrude 436137

Référence : [SIE18-3091](#)**Turbine**Johnson Evinrude 775521/  
378891Référence : [SIE18-3006](#)**Turbine**Johnson Evinrude 775519/  
377178Référence : [SIE18-3003](#)**Turbine**

Johnson Evinrude 389642

Référence : [SIE18-3043](#)**Turbine**

Johnson Evinrude 386084

Référence : [SIE18-3050](#)**Turbine**

Johnson Evinrude 395289

Référence : [SIE18-3051](#)**Turbine**

Johnson Evinrude 389589

Johnson Evinrude 396725

Référence : [SIE18-3055](#)**Turbine**Johnson Evinrude 435821/  
5001593Référence : [SIE18-3059](#)**Turbine**

Johnson Evinrude 382547

Référence : [SIE18-3082](#)**Turbine**Johnson Evinrude 377230/  
777213Référence : [SIE18-3083](#)**Turbine**

Johnson Evinrude 387361

Référence : [SIE18-3090](#)**Turbine**

Johnson Evinrude 389576

Référence : [SIE18-3091](#)**Turbine**

Johnson Evinrude 432941

Référence : [SIE18-3104-1](#)**Turbine**

Johnson Evinrude 390286

Référence : [SIE18-3366](#)**Turbine**

Johnson Evinrude 396809

Référence : [SIE18-3368](#)**Turbine**

Johnson Evinrude 5031417

Référence : [SIE18-3096](#)**Turbine**

Johnson / Evinrude 05033542

Référence : [SIE18-3023](#)





Application turbines - Kits pompe à eau								
Modèle	Année	Réf Origine	Réf Turbine	Réf Origine	Kit avec corps de pompe	Réf Origine	Kit sans corps de pompe	Kit turbine
1.5,2	1967 - 84	382221	SIE18-45221		—		—	—
2 Junior	1985 - 90	387361-763735	SIE18-3090		—		—	—
2	1993 - 99	114812	SIE18-45312		—		—	—
3	1952 - 78	277181-434424	SIE18-3001		—		—	—
3	1991 - 99	114812	SIE18-45312		—		—	—
4	1969 - 72	277181-434424	SIE18-3001		—		—	—
4 embase 110	1973 - 83	277181-434424	SIE18-3001		—		—	—
embase 90	1976 - 80	387361-763735	SIE18-3090		—		—	—
4 deluxe	1980 - 90	389576	SIE18-3091		—		—	—
embase 90	1991 - 93	389576	SIE18-3091		—		—	—
4.5	1980 - 97	389576	SIE18-3091		—		—	—
5,5,5,6,7,5	1952 - 78	389576	SIE18-3001		—		—	—
5	1996 - 98	389576	SIE18-3091		—		—	—
5 (4 temps)	1998 - après	389576	SIE18-3091		—		—	—
6	1979	387361-763735	SIE18-3090		—		—	—
6	1980 - 92	389576	SIE18-3091		—		—	—
6	1993 - 2000	389576	SIE18-3091		—		—	—
07-août	1980 - 92	389576	SIE18-3091		—		—	—
8	1993 - 2000	389576	SIE18-3091		—		—	—
8 (4-temps)	1995 - 2001	386084	SIE18-3050	386697-391698	SIE18-3327		—	—
9,5	1964-1973	775519-377178	SIE18-3003		—		—	—
9.9 / 15	1974 - Après	386084	SIE18-3050	386697-391698	SIE18-3327		—	—
9.9 / 15	1981 - Après	386084	SIE18-3050	386697-391698	SIE18-3327	391698	SIE18-3400	—
9.9 / 15 (4-temps)	1995 - Après	386084	SIE18-3050	386697-391698	SIE18-3327		—	—
20,25	1966-78	375638-775518	SIE18-3002		—	382468	SIE18-3377	—
20	1982 - 84	395289	SIE18-3051	395270	SIE18-3383		—	—
20	1985 - Après	395289	SIE18-3051	393630	SIE18-3382	393509	SIE18-3381	—
25	1969-1978	375638-775518	SIE18-3002		—	382468	SIE18-3377	—
25	1979 - 84	395289	SIE18-3051	395270	SIE18-3383		—	—
25	1985 - Après	395289	SIE18-3051	393630	SIE18-3382	393509	SIE18-3381	—
25 E-Tec	2009 - Après	395289	SIE18-3051	393630	SIE18-3382	393509	SIE18-3381	—
25 Com	1985 - 97	395289	SIE18-3051	393630	SIE18-3382	393509	SIE18-3381	—
25 (4 temps)	1999-2005	5031744	SIE18-3096		—		—	—
28	1978 - 84	395289	SIE18-3051	395270	SIE18-3383		—	—
28	1985 - 97	395289	SIE18-3051	393630	SIE18-3382	393509	SIE18-3381	—
30	1983 - Après	395289	SIE18-3051	393630	SIE18-3382	393509	SIE18-3381	—
30 E-Tec	2009 - Après	395289	SIE18-3051	393630	SIE18-3382	393509	SIE18-3381	—
30 (4 temps)	1999-2005	5031744	SIE18-3096		—		—	—
35	1978 - 79	395289	SIE18-3051		—		—	—
35	1980 - 82	395289	SIE18-3051	393630	SIE18-3382	393509	SIE18-3381	—
35	1983 - Après	395289	SIE18-3051		—		—	—
35 j-	1992 - 93	432941-437059	SIE18-3104		—	433548	SIE18-3394	—
40	1979 - 85	389589	SIE18-3055		—		—	—
40 Com	1981 - 90	390286	SIE18-3366		—		—	—
40,40 Rec	1984 - 88	396809	SIE18-3368	396933	SIE18-3399		—	—
40,48	1989 - 94	432941-437059	SIE18-3104		—	433548	SIE18-3394	—
40	1995 - Après	432941-437059	SIE18-3104		—		—	—
40	1999 - Après	396725	SIE18-3053		—		—	—
40 E-Tec	2006 - Après	396725	SIE18-3053		—		—	—
40 (4 temps)	1999-2005	5031744	SIE18-3096		—		—	—
45 / 55 Com	1985	389589	SIE18-3055		—		—	—
45 / 55 Com	1986 - 89	396809	SIE18-3368	396933	SIE18-3399		—	—
48	1986 - 88	396809	SIE18-3368	396933	SIE18-3399		—	—
48	1989-1994	432941-437059	SIE18-3104		—		—	—
50	1971 - 78	377230-777213	SIE18-3083		—		—	—
50	1979 - 85	389589	SIE18-3055	391635	SIE18-3378		—	—
50	1986 - 88	396809	SIE18-3368	396933	SIE18-3399		—	—
50	1989-1994	432941-437059	SIE18-3104		—	433548	SIE18-3394	—
50 (3 cyl)	1989-1994	432941-437059	SIE18-3104		—		—	—
50 E-Tec	2006 - Après	396725	SIE18-3053		—		—	—
50 (4 temps)	1999-2005	5031744	SIE18-3096		—		—	—
55	1976 - 78	377230-777213	SIE18-3083		—		—	—
55	1979 - 85	389589	SIE18-3055	391638	SIE18-3378		—	—
55	1986 - 88	396809	SIE18-3368		—		—	—
60	1970 - 78	382547	SIE18-3082		—		—	—
60	1979 - 85	389589	SIE18-3055	391638	SIE18-3378		—	—
60	1986 - 94	396725	SIE18-3053	436957	SIE18-3389		—	—

Application turbines - Kits pompe à eau								
Modèle	Année	Réf Origine	Réf Turbine	Réf Origine	Kit avec corps de pompe	Réf Origine	Kit sans corps de pompe	Kit turbine
60	1995 - Après	396725	SIE18-3053		—	432956	SIE18-3387	—
60 E-Tec	2005 - Après	396725	SIE18-3053		—		—	—
60 / 65 (3 cyl)	1979 - 94	396725	SIE18-3053		—		—	—
60 / 65 (3 cyl)	1989-1994	432941-437059	SIE18-3104		—		—	—
65	1970 - 78	382547	SIE18-3082		—	389143	SIE18-3388	—
65 E-Tec	2008 - Après	396725	SIE18-3053		—		—	—
65 Com	1984 - 94	396725	SIE18-3053	436957	SIE18-3389		—	—
65 Com	1995 - Après	396725	SIE18-3053		—	432956	SIE18-3387	—
70	1970 - 78	382547	SIE18-3082		—	389143	SIE18-3388	—
70	1979 - Après	396725	SIE18-3053		—		—	—
70 (3 cyl)	1979 - 94	396725	SIE18-3053	436957	SIE18-3389	432956	SIE18-3387	—
70 (3 cyl)	1989-1994	432941-437059	SIE18-3104		—		—	—
75	1970 - 78	382547	SIE18-3082		—	389143	SIE18-3388	—
75	1979 - 94	396725	SIE18-3053	436957	SIE18-3389	432956	SIE18-3387	—
75 E-Tec	2004 - Après	435748-5001593	SIE18-3059		—		—	—
85	1978	389642	SIE18-3043	395073	SIE18-3393		—	—
85	1979 - 95	435748-5001593	SIE18-3059	434421	SIE18-3392	395060	SIE18-3390	SIE18-3211
90	1979 - Après	435748-5001593	SIE18-3059	434421	SIE18-3392	395060	SIE18-3390	SIE18-3211
90 SL,DI,115 SL,DI	1995 - Après	435748-5001593	SIE18-3059		SIE18-3315-2	395060	SIE18-3390	SIE18-3211
90 E-Tec	2004 - Après	377230-777213	SIE18-3083		—		—	—
90	2001-08	5033542	SIE18-3023		—		—	—
100	1979 - Après	435748-5001593	SIE18-3059	434421	SIE18-3392	395060	SIE18-3390	SIE18-3211
100 E-Tec	2004 - Après	377230-777213	SIE18-3083		—		—	—
100 Com	1984 - Après	435748-5001593	SIE18-3059	434421	SIE18-3392	395060	SIE18-3390	SIE18-3211
105 Com	1998 - 01	435748-5001593	SIE18-3059	435929-5001595	SIE18-3315-2	395060	SIE18-3390	SIE18-3211
115	1977 - 78	389642	SIE18-3043	395073	SIE18-3393		—	—
115	1979 - Après	435748-5001593	SIE18-3059	434421	SIE18-3392	395060	SIE18-3390	SIE18-3211
120	1988	435748-5001593	SIE18-3059	435929-5001595	SIE18-3315-2	395060	SIE18-3390	SIE18-3211
115	2001-08	5033542	SIE18-3023		—		—	—
120 (25»)	1993 - 2000	435748-5001593	SIE18-3059	435929-5001595	SIE18-3315-2	395060	SIE18-3390	SIE18-3211
125	1993 - 95	435748-5001593	SIE18-3059	434421	SIE18-3392	395060	SIE18-3390	SIE18-3211
130	1994 - Après	435748-5001593	SIE18-3059	435929-5001595	SIE18-3315-2	395060	SIE18-3390	SIE18-3211
135	1973 - 76	389642	SIE18-3043		—	386124	SIE18-3384	—
135 (25»)	2001	435748-5001593	SIE18-3059	435929-5001595	SIE18-3315-2	395060	SIE18-3390	SIE18-3211
140	1977 - 78	389642	SIE18-3043	395073	SIE18-3393		—	SIE18-3211
140	1979 - Après	435748-5001593	SIE18-3059	434421	SIE18-3392	395060	SIE18-3390	SIE18-3211
140 (25»)	1993 - 00	435748-5001593	SIE18-3059	435929-5001595	SIE18-3315-2	395060	SIE18-3390	SIE18-3211
140	2002-08	5033542	SIE18-3023		—		—	—
150	1976 - 78	389642	SIE18-3043	395073	SIE18-3393		—	—
150	1979 - 99	435748-5001593	SIE18-3059	434421	SIE18-3392	395060	SIE18-3390	SIE18-3211
150 (SL, EL 20»)	1994 - 98	435748-5001593	SIE18-3059	435929-5001595	SIE18-3315-2	395060	SIE18-3390	SIE18-3211
150 (25»)	1993 - Après	435748-5001593	SIE18-3059	435929-5001595	SIE18-3315-2	395060	SIE18-3390	SIE18-3211
150 DI	1997 - Après	435748-5001593	SIE18-3059	435929-5001595	SIE18-3315-2	395060	SIE18-3390	SIE18-3211
150	2000 - Après	435748-5001593	SIE18-3059	435929-5001595	SIE18-3315-2	395060	SIE18-3390	SIE18-3211
150	2006-08	5033542	SIE18-3023		—		—	—
115 E-Tec,135 E-Tec,150 E-Tec,175 E-Tec,200 E-Tec,225 E-Tec,250 E-Tec,300 E-Tec	2004 - Après	435748-5001593	SIE18-3059	—	—	—	—	—
175	1976 - 78	389642	SIE18-3043	395073	SIE18-3393		—	SIE18-3211
175	1993 - Après	435748-5001593	SIE18-3059	435929-5001595	SIE18-3315-2	395060	SIE18-3390	SIE18-3211
175	2005-08	5033542	SIE18-3023		—		—	—
200	1976 - 78	389642	SIE18-3043	395073	SIE18-3393		—	—
200 Com	1990	435748-5001593	SIE18-3059	434421	SIE18-3392	395060	SIE18-3390	SIE18-3211
200 (25» - 30»)	1993 - 97	435748-5001593	SIE18-3059	435929-5001595	SIE18-3315-2	395060	SIE18-3390	SIE18-3211
225 (20»)	1993 - Après	435748-5001593	SIE18-3059	434421	SIE18-3392	395060	SIE18-3390	SIE18-3211
225 (25» - 30»)	1993 - 97	435748-5001593	SIE18-3059	435929-5001595	SIE18-3315-2	395060	SIE18-3390	SIE18-3211
235	1978	389642	SIE18-3043	395073	SIE18-3393		—	—
235	1979 - Après	435748-5001593	SIE18-3059	434421	SIE18-3392	395060	SIE18-3390	SIE18-3211
Sail Drive	1977	378891-775521	SIE18-3006		—		—	—
Sail Drive	1978 - 84	395289	SIE18-3051		—		—	—
OMC Sea Drive	1979 - Après	435748-5001593	SIE18-3059	434421	SIE18-3392	395060	SIE18-3390	SIE18-3211



## Kits pompes à eau



**Kit sans corps**  
Johnson Evinrude 382468  
Référence : [SIE18-3377](#)



**Kit avec corps**  
Johnson Evinrude 391635/439077  
Référence : [SIE18-3378](#)



**Kit avec corps**  
Johnson Evinrude 394711/  
386697/391698  
Référence : [SIE18-3327](#)



**Kit avec corps**  
Johnson Evinrude 432955  
Référence : [SIE18-3389](#)



**Kit sans corps**  
Johnson Evinrude 393509  
Référence : [SIE18-3381](#)



**Kit avec corps**  
Johnson Evinrude 395270  
Référence : [SIE18-3383](#)



**Kit sans corps**  
Johnson Evinrude 389143  
Référence : [SIE18-3388](#)



**Kit sans corps**  
Johnson Evinrude 432956  
Référence : [SIE18-3387](#)



**Kit avec corps**  
Johnson Evinrude 434421  
Référence : [SIE18-3392](#)



**Kit avec corps**  
Johnson Evinrude 395073  
Référence : [SIE18-3393](#)




**Kit avec corps**  
Johnson Evinrude 435929/5001595  
Référence : [SIE18-3315-2](#)



**Kit sans corps**  
Johnson Evinrude 433548  
Référence : [SIE18-3394](#)



**Kit avec corps**  
Johnson Evinrude 396933/439077  
Référence : [SIE18-3399](#)



**Kit sans corps**  
Johnson Evinrude 395060  
Référence : [SIE18-3390](#)



**Kit avec corps**  
Johnson/Evinrude 391698  
Référence : [SIE18-3400](#)



**Kit avec corps**  
E-Tec 40/50/60 cv  
Johnson Evinrude 5006511  
Référence : [SIE18-3453](#)

**Thermostat**

143° F  
60, 65, 70 CV (à partir 1993)

Johnson Evinrude 436195

Référence : [SIE18-3561](#)

**Kit thermostat**

Johnson Evinrude 434841+  
310058

Référence : [SIE18-3672](#)

**Thermostat 143°**

40-250 cv E-tech, 6-55cv, cross V4, V6,  
9.9CV 4 tps ( 1994-2001), 15 cv 4 tps  
(1994-2001)

393659 / 434841 / 378065 / 508626 / 5005440

Référence : [SIE18-3543](#)

**Kit thermostat**

143° F  
60 CV (69-70), 65, 70 CV (71-88)

Johnson Evinrude 396987+332108+313416

Référence : [SIE18-3669](#)

**Soupape refroidissement**

V-6 Crossflow.

Johnson Evinrude 321027

Référence : [SIE18-3563](#)

**Soupape refroidissement**

V-4 Crossflow.

Référence : [SIE18-3564](#)

**Diaphragme soupape V-6**

Johnson Evinrude 321221

Référence : [SIE18-3567](#)

**Coude plastique**

Témoine de refroidissement.

Johnson Evinrude 331894

Référence : [SIE18-3566](#)

**Coude plastique**

Témoine de refroidissement.

Johnson Evinrude 321886

Référence : [SIE18-3290](#)

**Thermostat**

E75/95 (2002-03), E100 (2004-06), E115  
(2002-06), E150/175 (1993-94), J90  
(2003), J115 (2002-06), J150 (1993-94,  
2002-06)

Johnson/Evinrude 435491

Référence : [SIE18-3544](#)

**Thermostat**

Thermostat, E115 (1997), E135/150/175  
(2000-06)

Johnson/Evinrude 437090

Référence : [SIE18-3545](#)

**Thermostat**

E200/225/250 (2000-05), J200/225/250  
(2000-01)

Johnson/Evinrude 5001036

Référence : [SIE18-3546](#)

**Kit thermostat moteurs V-4**

Référence : [SIE18-3673](#)

**Kit thermostat moteurs V-6**

Référence : [SIE18-3674](#)



**sierra** 50   
Years

---

LE PLUS GRAND CHOIX DE PIÈCES ADAPTABLES

---



[www.sierramarine.com](http://www.sierramarine.com)

## INFOS SUR ...

Nous consulter pour les applications précises des roulements



### Bielle

30 CV (1999-01), 40 CV (1985-02), 45 CV (1986-87, 1990-97), 48 CV (1987-96), 50 CV (1985-02), 55CV (1985-93, 1999-01), 60 CV (1985)

Johnson Evinrude 395861

Référence : [SIE18-1753](#)



### Roulement aiguilles centre vilebrequin

V-4 et V-6 60-300 CV.

Johnson Evinrude 378041

Référence : [SIE18-1353](#)



### Roulement aiguilles bielle

Johnson Evinrude 396041

Référence : [SIE18-1360](#)



### Roulement aiguilles bielle

Johnson Evinrude 387787

Référence : [MAL9-51100](#)



### Kit aiguilles tête bielle

V-4 V-6.

Johnson Evinrude 434844

Référence : [SIE18-1376](#)



### Roulement bielle

20 – 85 CV.

Johnson Evinrude 388344

Référence : [SIE18-1378](#)



### Kit aiguilles tête bielle

18-235 CV V-6.

Johnson Evinrude 395627

Référence : [SIE18-1374](#)

## Ressorts de lanceur



### 4 CV (1981-92)

Johnson Evinrude 326877

Référence : [SIE18-6509](#)



### 9.9, 15 CV (jusqu'à 1978)

Johnson Evinrude 318944

Référence : [SIE18-6503](#)



### 3, 5.5, 7.5, 10, 12, 15, 18, 20, 28, 30, 35 CV

Johnson Evinrude 395460

Référence : [SIE18-6501](#)



### 9.9, 10, 12, 15 CV (1979-92)

Johnson Evinrude 323653/338534

Référence : [SIE18-6522](#)



### 2, 4, 4.5 CV

Johnson Evinrude 312932

Référence : [SIE18-6511](#)



### Poignée de lanceur avec corde

Référence : [SIE18-4904](#)

Application pochettes moteurs					
Modèle	Année	Réf Origine	Joint de culasse	Réf Origine	Pochette moteur
2, Colt, Jr.	1971-90	313782	SIE18-2884-9		
2.5, 3, 4, 4.5, Ultra	1981-93	332010	SIE18-2888-9		
3 / 4 / 4,5	1969-1980	203130	SIE18-3841-2		
5	1965-1968	329103	SIE18-2961		
5,5	1959-1964	329103	SIE18-2961		
5 / 6 / 6,5 Com / 7,5 / 8	1984-1995	325273	SIE18-3800		
6	1965-1979	329103	SIE18-2961		
9.9	1974-92	330818	SIE18-2963	394546	SIE18-4306
10 Com.	1989-90	330818	SIE18-2963	394546	SIE18-4306
14	1988-90	330818	SIE18-2963	394546	SIE18-4306
15	1974-92	330818	SIE18-2963	394546	SIE18-4306
20	1981-99	329419	SIE18-3803	433941-392567-392615	SIE18-4307
25	1977-1978	319633	SIE18-2954		
25	1979-2003	329419	SIE18-3803	433941-392567-392615	SIE18-4307
28	1986-96	329419	SIE18-3803	433941-392567-392615	SIE18-4307
30	1984-2003	329419	SIE18-3803	433941-392567-392615	SIE18-4307
35	1976-1978	319633	SIE18-2954		
35	1979-88	329419	SIE18-3803	433941-392567-392615	SIE18-4307
35 ( D suffix)	1987	327795-335359	SIE18-3802	393433	SIE18-4305
40	1960-1980	307069	SIE18-2957		
40	1984-97	327795-335359	SIE18-3802	393433	SIE18-4305
40 Com.	1981-1990	307069	SIE18-2957		SIE18-4324
40 Com.	1994-97	327795-335359	SIE18-3802	393433	SIE18-4305
45 Com.	1985-97	327795-335359	SIE18-3802	393433	SIE18-4305
45 SS	1987-90	327795-335359	SIE18-3802		
48	1987-97	327795-335359	SIE18-3802	393433	SIE18-4305
50	1979-80	327795-335359	SIE18-3802	390076	SIE18-4318
50	1981-97	327795-335359	SIE18-3802	393433	SIE18-4305
55	1977-79	327795-335359	SIE18-3802	390076	SIE18-4318
55	1980-97	327795-335359	SIE18-3802	393433	SIE18-4305
55	1995	327795-335359	SIE18-3802		
60	1970-71	313413	SIE18-2960		
60	1980-85	327795-335359	SIE18-3802	393433	SIE18-4305
60	1986-88	313413	SIE18-2960	390078	SIE18-4302
60	1989-97	329836	SIE18-3836	398047	SIE18-4321
60 SST	1989-90	329836	SIE18-3836		
65	1972-73	313413	SIE18-2960	385416	SIE18-4300
65 Com.	1984-86	313413	SIE18-2960	390078	SIE18-4302
65 Com.	1987-95	329836	SIE18-3836	398047	SIE18-4321
65 Jet	1991-95	318358	SIE18-2956	389556-439085	SIE18-4303-1
70	1974-76	313413	SIE18-2960	385416	SIE18-4300
70	1977-85	313413	SIE18-2960	390078	SIE18-4302
70	1986-97	329836	SIE18-3836	398047	SIE18-4321
75	1975	313413	SIE18-2960	385416	SIE18-4300
75	1977-88	313413	SIE18-2960	390078	SIE18-4302
80 Jet	1991-96	318358	SIE18-2956	389556-439085	SIE18-4303-1
85	1979-80, 1991-95	318358	SIE18-2956	389556-439085	SIE18-4303-1
88	1987-95	318358	SIE18-2956	389556-439085	SIE18-4303-1
90	1981-95	318358	SIE18-2956	389556-439085	SIE18-4303-1
100	1979-95	318358	SIE18-2956	389556-439085	SIE18-4303-1
1600 CC	1988	318358	SIE18-2956	389556-439085	SIE18-4303-1
110	1986-89	318358	SIE18-2956	389556-439085	SIE18-4303-1
115	1973-77	318358	SIE18-2956	388602	SIE18-4301
115	1978-95	318358	SIE18-2956	389556-439085	SIE18-4303-1
120	1985-87	328623	SIE18-3837	396750	SIE18-4310
120	1988-94	340115	SIE18-3866	432570	SIE18-4322
125 Com.	1992-95	340115	SIE18-3866	432570	SIE18-4322
130	1995-98	340115	SIE18-3866	432570	SIE18-4322
135	1973-76	318358	SIE18-2956	388602	SIE18-4301
140	1977	318358	SIE18-2956	388602	SIE18-4301
140	1978-84	318358	SIE18-2956	389556-439085	SIE18-4303-1
140	1985-87	328623	SIE18-3837	396750	SIE18-4310
140	1988-94	340115	SIE18-3866	432570	SIE18-4322
V-4 Eagle 60 degree	1991-99			437779	SIE18-4402
V-4 Ficht 90-115 HP	1995 & après			5000400	MAL9-64103
150	1973-91	320745-335360	SIE18-2964	391988	SIE18-4304-1
150 Ficht	1991 & après	335523	SIE18-7110	439202	MAL9-64105
155 Com.	1984-92	320745-335360	SIE18-2964	391988	SIE18-4304-1

## Pochettes moteur

Application pochettes moteurs					
Modèle	Année	Réf Origine	Joint de culasse	Réf Origine	Pochette moteur
2500 CC	1988	320745-335360	SIE18-2964	391988	SIE18-4304-1
V-6 Eagle 60 degree	1991-99			437155	SIE18-4406
175	1977-83	320745-335360	SIE18-2964	391988	SIE18-4304-1
175	1986-91	325647-335361	SIE18-3801	394885-434381	SIE18-4309
175 Ficht	1991 & après	335523	SIE18-7110	439202	MAL9-64105
185	1984-85	320745-335360	SIE18-2964	391988	SIE18-4304-1
185	1990-93	333670-334726	SIE18-3839	436891	SIE18-4323
185	1993 & après			437725	MAL9-64106
200	1976-83	320745-335360	SIE18-2964	391988	SIE18-4304-1
200	1986-87	331211	SIE18-3838		SIE18-4308
200	1988-93	333670-334726	SIE18-3839	436891	SIE18-4323
200 / 225 BB	1993 & après	340919	SIE18-0492		
200 Fitch FFI	1999-2001	346007	SIE18-0491		
200	1993 & après	340919	SIE18-0492	437725	MAL9-64106
225	1986-87	331211	SIE18-3838		SIE18-4308
225	1988-93	333670-334726	SIE18-3839	436891	SIE18-4323
225	1993 & après			437725	MAL9-64106
225	2000-2004	346007	SIE18-0491	787131	MAL9-64119
225 Ficht	1999 & après	340919	SIE18-0492	787131	
225 (3.3L)	2000 & après	346007	SIE18-0491	787131	MAL9-64119
235	1978-79	320745-335360	SIE18-2964		
235	1980-85	325647-335361	SIE18-3801	394885-434381	SIE18-4309
250/300	1990-93	333554	SIE18-3885		
250 Carb	2000	340919	SIE18-0492		
250 Ficht	1999 & après			787131	
250	2000-2004	346007	SIE18-0491	787131	MAL9-64119
250 (3.3L)	2000 & après	346007	SIE18-0491	787131	MAL9-64119
275/3.6L	1985-87	329786	SIE18-3840		
3.6L	1990-97	329786	SIE18-3840	398693	

VIDAL DIFFUSION MARINE






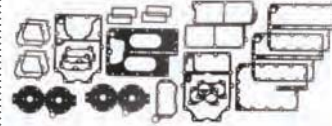




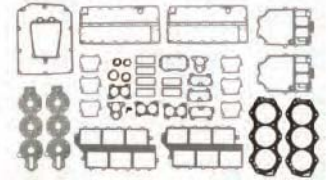
**Pochette moteur**  
(Sans joint de culasse)  
Johnson Evinrude 385416  
Référence : **SIE18-4300**




**Pochette moteur**  
Johnson Evinrude 389553/439085  
Référence : **SIE18-4303-1**



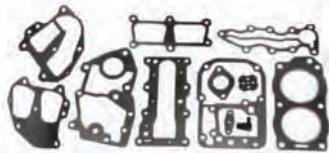
**Pochette moteur**  
(Sans joint de culasse)  
Johnson Evinrude 388602  
Référence : **SIE18-4301**



**Pochette moteur**  
Johnson Evinrude 391988  
Référence : **SIE18-4304-1**



**Pochette moteur**  
Johnson Evinrude 393433/439083  
Référence : **SIE18-4305**



**Pochette moteur**  
Johnson Evinrude 394546  
Référence : **SIE18-4306**



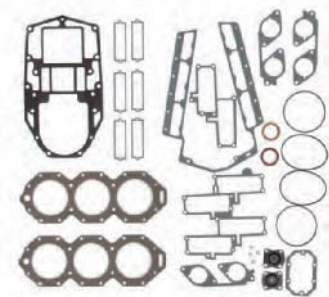
**Pochette moteur**  
Johnson Evinrude 433941/  
392567/392615  
Référence : **SIE18-4307**



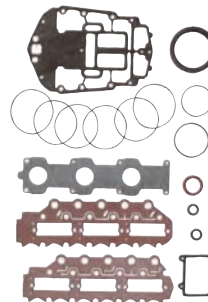
**Pochette moteur**  
Johnson Evinrude 390076  
Référence : **SIE18-4318**



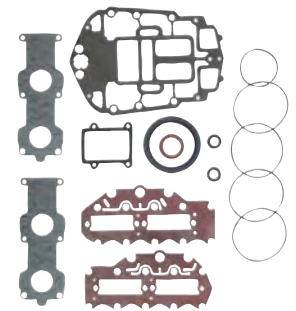
**Pochette moteur**  
Johnson Evinrude 398047/438904  
Référence : **SIE18-4321**



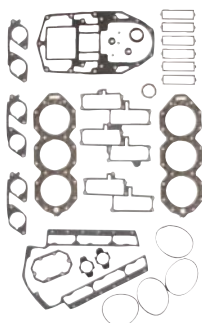
**Pochette moteur**  
Johnson Evinrude 436891  
Référence : **SIE18-4323**



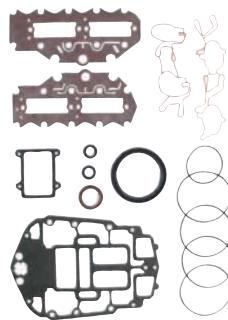
**Pochette moteur**  
Johnson Evinrude 439202  
Référence : **MAL9-64105**



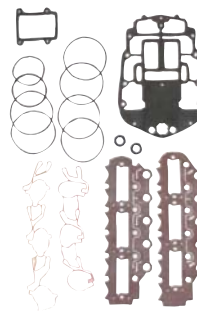
**Pochette moteur**  
Johnson Evinrude 5000400  
Référence : **MAL9-64103**



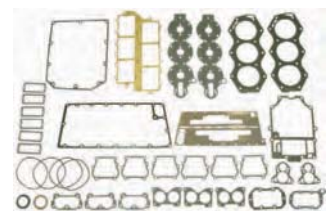
**Pochette moteur**  
Johnson Evinrude 437725  
Référence : **MAL9-64106**



**Pochette moteur**  
Johnson Evinrude 43779/439559  
Référence : **SIE18-4402**



**Pochette moteur**  
Johnson Evinrude 437155  
Référence : **SIE18-4406**



**Pochette moteur**  
Johnson/Evinrude 394885/434381  
Référence : **SIE18-4309**

**Joints de culasse**


Vendu par 2

Johnson Evinrude 313782

Référence : [SIE18-2884-9](#)**Joints de culasse**

Vendu par 2

Johnson Evinrude 332010

Référence : [SIE18-2888-9](#)**Joints de culasse**

Johnson Evinrude 319633

Référence : [SIE18-2954](#)**Joints de culasse**

Johnson Evinrude 318358

Référence : [SIE18-2956](#)**Joints de culasse**

Johnson Evinrude 307069

Référence : [SIE18-2957](#)**Joints de culasse**

Johnson Evinrude 313413

Référence : [SIE18-2960](#)**Joints de culasse**

Johnson Evinrude 346007

Référence : [SIE18-0491](#)**Joints de culasse**

Johnson Evinrude 329103

Référence : [SIE18-2961](#)**Joints de culasse**

Johnson Evinrude 340919

Référence : [SIE18-0492](#)**Joints de culasse**

Johnson Evinrude 330818

Référence : [SIE18-2963](#)**Joints de culasse**

Johnson Evinrude 320745

Référence : [SIE18-2964](#)**Joints de culasse**

Johnson Evinrude 325273

Référence : [SIE18-3800](#)**Joints de culasse**

Johnson Evinrude 325647/335361

Référence : [SIE18-3801](#)**Joints de culasse**

Johnson Evinrude 335359

Référence : [SIE18-3802](#)**Joints de culasse**Référence : [SIE18-3803](#)**Joints de culasse**

Johnson Evinrude 329836

Référence : [SIE18-3836](#)



## Joint de culasse



### Joint de culasse

Johnson Evinrude 203130  
Référence : [SIE18-3841-2](#)



### Joint de culasse

Johnson Evinrude 340115  
Référence : [SIE18-3866](#)



### Joint de culasse

Johnson / Evinrude 333670/334726  
Référence : [SIE18-3839](#)

## Visserie

A



B



A



B



C



### Vis hexagonales inox

Johnson Evinrude 1"1/6 x 1/4" 331979  
Référence : [SIE18-3133 A](#)  
Johnson Evinrude 1/2" x 1/4" 908158  
Référence : [SIE18-3153 B](#)  
Johnson Evinrude 1" x 1/4" 302325  
Référence : [SIE18-3369](#)

### Vis hexagonales / rondelles inox

Johnson Evinrude 323626 1"3/4 x 1/4"  
Référence : [SIE18-3136-9 A](#)  
Johnson Evinrude 909533 1" x 1/4"  
Référence : [SIE18-3365 B](#)  
Johnson Evinrude 324334 1"7/8 x 1/4"  
Référence : [SIE18-4276-9 C](#)



### Vis TCL inox

1/2" x 1/8"  
(vendu par 2)  
Référence : [SIE18-3135-9](#)



### Vis aimantée vidange embase

Johnson Evinrude 318544  
Référence : [SIE18-2378](#)



### Vis vidange embase

Johnson Evinrude 307551  
Référence : [SIE18-2387](#)



### Kit d'écrou hélice

120 à 300 CV  
Johnson/Evinrude 398042,309955,320570  
Référence : [SIE18-3715](#)



### Kit d'écrou hélice

40 à 140 CV.  
Johnson Evinrude 125267  
Référence : [SIE18-3716](#)



### Kit d'écrou hélice

20, 25, 30, 35 CV.  
Johnson Evinrude 175268  
Référence : [SIE18-3717](#)

## ● INFOS SUR ...

Pour les applications précises des roulements, nous consulter avec le modèle moteur et l'année.

**Roulement à billes**

Johnson Evinrude 377139

Référence : [SIE18-1154](#)**Roulement à aiguilles**

Johnson Evinrude 387247

Référence : [SIE18-1158](#)**Roulement conique**

Johnson Evinrude 983891

Référence : [SIE18-1161](#)

## Pignons / crabots

## ● INFOS SUR ...

Pour les applications des pignons, crabot et arbres de transmission ou hélice, nous consulter avec le modèle moteur et l'année.

**Kit pignons et crabot**

Pour 25D (1989-95), 40 CV (1989-97), 50 CV 2 cyl.(1989-97)

Johnson/Evinrude  
397627,332489,332491Référence : [SIE18-2315](#)**Kit pignons**

35,40,50,60 CV

Johnson Evinrude 433570

Référence : [SIE18-2289](#)**Crabot**

Johnson Evinrude 319895

Référence : [SIE18-2287](#)

## Kits pignons

**Kits pignons**

Kits pignons pour de nombreux modèles sur commande.

Nous consulter.

## Kits joints embase

## Application kits joints embase


Modèle	Année	Réf origine	Réf
6	1968-1979		<a href="#">SIE18-2681</a>
9.9/15	1974 & après	396350	<a href="#">SIE18-2656</a>
9.9/15 (4-temps)	1994 - 2001	396350	<a href="#">SIE18-2656</a>
18	1958 - 73		<a href="#">SIE18-2684</a>
18/20/25	1958-1982		<a href="#">SIE18-2684</a>
20	1966 - 73		<a href="#">SIE18-2684</a>
20	1979 - 82		<a href="#">SIE18-2684</a>
20	1985 & après	396351	<a href="#">SIE18-2658</a>
25	1968-78		<a href="#">SIE18-2684</a>
25	1979-82		<a href="#">SIE18-2685</a>
25	1984	396352	<a href="#">SIE18-2657</a>

Application kits joints embase			
Modèle	Année	Réf origine	Réf
25	1985 & après	396351	SIE18-2658
25 COM	1985 & après	396352	SIE18-2657
25 (D suffix)	1990 - 95	433550	SIE18-2694
25 (4-temps)	2001 & après	5032167	SIE18-8341
28	1985-98	396352	SIE18-2657
30	1976 & après	396351	SIE18-2658
30 (4-temps)	2001 & après	5032167	SIE18-8341
35	1977 - 92	396351	SIE18-2658
40	1976 - 88	396355	SIE18-2659
40	1989 & après	433550	SIE18-2694
40 E-TEC	2004 - 05	396349	SIE18-2660
40 (4-temps)	1999 & après	5031456	SIE18-8337
48	1976 -88	396355	SIE18-2659
48	1989 - 96	433550	SIE18-2694
50	1976 - 88	396355	SIE18-2659
50	1989 & après	433550	SIE18-2694
50 (3cyl)	1978 - 01	396349	SIE18-2660
50 E-TEC	2004 - 05	396349	SIE18-2660
50 (4-temps)	1999 & après	5031456	SIE18-8337
55	1976 -88	396355	SIE18-2659
60 (2cyl)	1976 - 88	396355	SIE18-2659
60 (3cyl)	1978 - 01	396349	SIE18-2660
60 (4-temps)	2001 & après	5030973	SIE18-74108
65 / 70	1978 - 01	396349	SIE18-2660
70 (4-temps)	2001 & après	5030973	SIE18-74108
75	1978 - 01	396349	SIE18-2660
85	1973-83		SIE18-2692
85	1991 - 95	439141	SIE18-2623
88	1985 & après	439141	SIE18-2623
90	1973-83		SIE18-2692
90	1985 & après	439141	SIE18-2623
90 (4-temps)	2003 & après	5033798	SIE18-8373
100	1971-72		SIE18-2691
100	1973-83		SIE18-2692
100	1991 - 92	439141	SIE18-2623
100 Com	1984 - 95	439141	SIE18-2623
110	1973-83		SIE18-2692
110	1985 & après	439141	SIE18-2623
115	1973-83		SIE18-2692
115	1985 & après	439141	SIE18-2623
115 (4-temps)	2003 & après	5033798	SIE18-8373
120	1985 & après	439141	SIE18-2623
125	1991 - 93	439141	SIE18-2623
125 Com	1991 - 93	439141	SIE18-2623
135/140	1973-83		SIE18-2692
140	1985 & après	439141	SIE18-2623
140 (4-temps)	2003 & après	5033922	SIE18-8374
150	1978 - 95	439141	SIE18-2623
155 Com	1984 - 93	439141	SIE18-2623
175	1977 - 95	439141	SIE18-2623
185	1991 - 93	439141	SIE18-2623
200	1976 - 95	439141	SIE18-2623
225	1991 - 95	439141	SIE18-2623
235	1977 - 86	439141	SIE18-2623
250/300	1991 - 95	439141	SIE18-2623
V-4 & V-6 OMC Sea Drive	Tous	439141	SIE18-2623
75 - 250 E-TEC	2004 - 05	439141	SIE18-2623

### Kit pieds d'embase

Johnson Evinrude 439141 / 5006373

Référence : SIE18-2623



## Kits joints embase

**Kit pieds d'embase**

Johnson Evinrude 433550  
Référence : [SIE18-2694](#)

**Kit pieds d'embase**

Johnson Evinrude 396350  
Référence : [SIE18-2656](#)

**Kit pieds d'embase**

Johnson Evinrude 396352  
Référence : [SIE18-2657](#)

**Kit pieds d'embase**

Johnson Evinrude 396351  
Référence : [SIE18-2658](#)

**Kit pieds d'embase**

Johnson Evinrude 396355  
Référence : [SIE18-2659](#)

**Kit pieds d'embase**

Johnson Evinrude 5000309/396349  
Référence : [SIE18-2660](#)

**Kit pieds d'embase**

Johnson Evinrude 5032167  
Référence : [SIE18-8341](#)

**Kit pieds d'embase**


Johnson Evinrude 5030973  
Référence : [SIE18-74108](#)

**Kit pieds d'embase**

Johnson Evinrude 5031456  
Référence : [SIE18-8337](#)

**Kit pieds d'embase**

Référence : [SIE18-2692](#)

**Kit pieds d'embase**

Référence : [SIE18-2681](#)

**Kit pieds d'embase**

Référence : [SIE18-2684](#)



## ● INFOS SUR ...

Le système de diagnostic SIERRA est la solution idéale pour le contrôle du bon fonctionnement de votre moteur.

- Ne nécessite pas l'utilisation d'un ordinateur additionnel puisqu'il est fourni avec son propre moniteur digital tactile.
- Identification de l'ECU pour chaque moteur.
- lecture et remise à zéro des codes défaut.
- Affichage en direct des données à l'écran.
- Résiste aux vibrations.
- Etanche aux embruns.
- Mise à jour du logiciel sur internet.
- Impression et sauvegarde des résultats.
- Interface USB pour PC.
- Affichage du nombre d'heures moteur.

### STATS Mercury /Mariner

Console seule + sacoche Console seule +sacoche

Référence : **SIE18-SD100**

Logiciel Mercury / Mercruiser /MEFI 1-4

Référence : **SIE18-SD111S-I**

Kit câbles Mercury / Mercruiser /MEFI 1-4

Référence : **SIE18-SD111C**

Logiciel Mercury / Mariner MEFI V-VI

Référence : **SIE18-SD413S-I**

Kit câbles Mercury / Mercruiser /MEFI V-VI

Référence : **SIE18-SD413C**

Logiciel Mercury / Mariner G3

Référence : **SIE18-SD415S-I**

Kit câbles Mercury / Mercruiser G3

Référence : **SIE18-ADC428**



**Sierra** 50 Years

## ● INFOS SUR ...

Master Marine Pro est un outil innovant pour le diagnostic électronique des moteurs marins les plus courants :

- Mercury, Mariner, Evinrude, Suzuki, Honda, Tohatsu, Yamaha, Mercruiser, Volvo, Yanmar, (Caterpillar\* Cummins\*, Volvo\*KAD/KAMD/TAMD, Hyundai\*, VW\*, MAN, MTU )

Ainsi que les Jets Ski

- SeaDoo, Yamaha, Kawasaki.

Ce dispositif vous permettra d'effectuer des opérations de bases telles que la lecture de paramètres, les informations de l'ECU (boîtier électronique), la vérification des états, le «reset» des voyants lumineux, la vérification et l'annulation des erreurs. Master Marine Pro est équipé d'un certain nombre de connecteurs spécifiques pour chaque marque et chaque modèle.

Le dispositif propose un menu de diagnostic, les données techniques des systèmes, les schémas de câblage, les systèmes de détection automatique, les schémas électriques et interactifs, le tout intégré dans une seule et même application.

- Possibilité de fournir un PC\* portable résistant conçu pour effectuer vos diagnostics en tous lieux (intérieur et extérieur) (nous consulter).

\* EN OPTION



### Kit Moteurs Hors-Bord

Kit complet comprenant tous les Moteurs Hors Bord.

- Interface
- Logiciels
- Câbles
- Kit multi pointes
- Valise de transport

Référence : **MMPOUTBOARDKIT**



### Kit Jet Ski

Kit complet comprenant tous les Jet Ski.

- Interface
- Logiciels
- Câbles
- Kit multi pointes
- Valise de transport

Référence : **MMPJETSKIKIT**





## Tableau application allumage

Application allumage						
Modèle	Du N° série	Au N° série	Vis platinées	Condensateur	Bobine	Boîtier élect.
2.5	A855097	et après	—	—	SIE18-5182	SIE18-5793
3	A855097	G710612	—	—	SIE18-5182	SIE18-5793
3.3	D901217	et après	—	—	SIE18-5182	SIE18-5793
3.5	358136	6202172	SIE18-5153	SIE18-5207	SIE18-5178	N/A
3.9 / 4	1655013	2693114	SIE18-5140	SIE18-5212	—	N/A
4	2771622	A855096	SIE18-5139	—	—	N/A
4 (2 cyl.prod. of USA)	5589202	5595531	—	—	—	SIE18-5788
4	A855097	G710612	—	—	SIE18-5185	—
4	G710613	et après	—	—	—	SIE18-5792
4.5	4107220	et après	SIE18-5139	—	—	N/A
5	338136	A855097	SIE18-5153	SIE18-5207	SIE18-5178	N/A
5	338136	A855097	—	—	—	N/A
5	A855097	G710612	—	—	SIE18-5185	—
5	G710613	et après	—	—	—	SIE18-5792
5.9 (Mark 6) (Phelon)	888005	1134535	—	—	SIE18-5178	—
6	888005	1408610	SIE18-5153	MAL9-29109	SIE18-5178	N/A
6	1408611	1610264	SIE18-5153	MAL9-29109	SIE18-5178	N/A
6	1610265	2529894	SIE18-5140	SIE18-5212	—	N/A
6	A197112	et après	N/A	N/A	SIE18-5186 (1)	SIE18-5777
7.5	214324	564117	SIE18-5153	SIE18-5207	SIE18-5178	N/A
7.5	2529875	2721150	SIE18-5140	SIE18-5212	—	N/A
7.5	3274633	3801457	SIE18-5139	—	—	N/A
7.5	5206550	et après	—	—	—	MAL9-25106
8	A197112	et après	N/A	N/A	SIE18-5186 (1)	SIE18-5777
9.8	1470349	1865778	SIE18-5153	MAL9-29109	SIE18-5178	N/A
9.8	1865779A	2708898	SIE18-5140	SIE18-5212	—	N/A
9.8	2798057	3795657	SIE18-5139	—	—	N/A
9.8	5206550	et après	—	—	—	MAL9-25106
210CC Sail Power	A918999	et après	N/A	N/A	SIE18-5186 (1)	SIE18-5777
9.9	A197112	et après	N/A	N/A	SIE18-5186 (1)	SIE18-5777
10	258221	1057993	SIE18-5153	SIE18-5207	—	N/A
10	1057994	1122327	SIE18-5153	MAL9-29109	SIE18-5178	N/A
10	1290910	1499331	SIE18-5153	MAL9-29109	SIE18-5178	N/A
15	1200114	1499331	SIE18-5153	MAL9-29109	SIE18-5178	N/A
15	B292414	et après	N/A	N/A	SIE18-5186 (1)	SIE18-5777
18	5705532	5837436	N/A	N/A	SIE18-5186 (1)	(9)
18	5837437	6443972	N/A	N/A	SIE18-5186 (1)	SIE18-5776
18	6443973	B238463	N/A	N/A	SIE18-5186 (1)	(9)
20	860979	1592567	SIE18-5153	MAL9-29109	SIE18-5178	N/A
20	2827677	3537530	SIE18-5139	—	—	N/A
20	3537531	4709592	N/A	N/A	—	SIE18-5786
20	6443973	B238463	N/A	N/A	SIE18-5186 (1)	(9)
20	B238464	G760299	N/A	N/A	SIE18-5186 (1)	SIE18-5777
22	1158546	1499331	SIE18-5153	MAL9-29109	SIE18-5178	N/A
25	377150	379008	SIE18-5148	SIE18-5169	—	N/A
25	1467499	1499331	SIE18-5153	MAL9-29109	SIE18-5178	N/A
25	5705532	6443972	N/A	N/A	SIE18-5186 (1)	SIE18-5776
25	6443973	B238463	N/A	N/A	SIE18-5186 (1)	(9)
25	B238464	G760299	N/A	N/A	SIE18-5186 (1)	SIE18-5777
25	B238464	G760299	N/A	N/A	SIE18-5186 (1)	SIE18-5777
25 4-stroke	G590000	T178499	—	—	—	—
30	950250	1260724	SIE18-5148	SIE18-5169	—	N/A
30	1271884	1448139	—	SIE18-5169	—	N/A
30 Jet	C159200	G589999	—	—	SIE18-5186 (1)	—
35	1217222	1271337	SIE18-5148	SIE18-5169	—	N/A
35	1356948	1448139	—	SIE18-5169	—	N/A
35	1571114	2874703	SIE18-5140	SIE18-5212	—	N/A
35	6445653	B110788	N/A	N/A	SIE18-5186 (1)	(10)
35	B110789	et après	N/A	N/A	SIE18-5186 (1)	SIE18-5778
40	831021	1279684	SIE18-5148	SIE18-5169	—	N/A
40	1279685	1476509	—	SIE18-5169	—	N/A
40 (2 cyl.)	3859435	5823917	N/A	N/A	—	SIE18-5787
40 (2 cyl.)	5823918	et après	N/A	N/A	SIE18-5186 (1)	SIE18-5776
40 (4 cyl.)	C159200	G589999	N/A	N/A	SIE18-5186 (3)	SIE18-5881
40 4-stroke	G231123	G760299	N/A	N/A	SIE18-5180	—
40 4-stroke	T228405	T598999	—	—	SIE18-23205	—
45	1139538	1476509	SIE18-5148	SIE18-5169	—	N/A

## Tableau application allumage

Application allumage						
Modèle	Du N° série	Au N° série	Vis platineés	Condensateur	Bobine	Boîtier élect.
45	1476510	1531958	—	SIE18-5169	—	N/A
45/50 (4 cyl.)	5531630	et après	N/A	N/A	SIE18-5186 (3)	SIE18-5881
45 4-stroke	G231123	T178499	N/A	N/A	SIE18-5180	—
45 jet	G290585	G589999	N/A	N/A	SIE18-5791	—
50	1421113	1755548	—	SIE18-5169	—	N/A
50	1770179	2116317	—	SIE18-5169	—	N/A
50	2116318	2305100	—	SIE18-5169	—	N/A
50	2305101	2858813	—	—	—	SIE18-5779
50 4-stroke & Bigfoot	G231123	T178499	N/A	N/A	SIE18-5180	—
50 4-stroke	T178500	T598999	—	—	SIE18-23205	—
50/60 (3 cyl.)	6428681	D000749	N/A	N/A	SIE18-5186 (2)	SIE18-5775
50/55/60 (3 cyl.)	D000750	G589999	N/A	N/A	SIE18-5186 (2)	SIE18-5791
60 4 stroke carbu	T178500	T598999	—	—	SIE18-23205	—
65	1542745	2119748	—	SIE18-5169	—	N/A
65	2119749	2309310	—	SIE18-5169	—	N/A
65 jet	D283222	G437999	N/A	N/A	SIE 18-5790	—
65	2309311	2803561	—	—	—	SIE18-5779
65	4382057	4571651	N/A	N/A	—	SIE18-5775
Merc 70	4571652	5128279	N/A	N/A	—	SIE18-5775
Mariner70	5128280	et après	N/A	N/A	SIE18-5186 (2)	SIE18-5775
70	1296411	1566239	—	—	SIE18-5433 (1)	N/A
70	5579016	6428680	N/A	N/A	SIE18-5186 (2)	SIE18-5775
70/75 (3 cyl.)	C272000	D283221	N/A	N/A	SIE18-5186 (2)	SIE18-5775
75 (3 cyl.)	D283222	G437999	N/A	N/A	—	SIE 18-5790
75 (4 cyl.)	6432901	et après	N/A	N/A	SIE18-5186 (3)	SIE18-5881
80	1335465	1566239	—	—	SIE18-5433 (1)	N/A
Mariner 80 (4cyl.)	5144547	et après	N/A	N/A	SIE18-5186 (3)	—
Merc 80 (4cyl.)	5582562	6432900	N/A	N/A	SIE18-5186 (3)	—
80	2559001	3493912	—	—	—	SIE18-5779
80 (4 cyl.)	4831999	5141096	—	—	—	SIE18-5881
80 (4 cyl.)	5141097	6432900	—	—	SIE18-5186	SIE18-5881
80 (3 cyl.)	A996142	C221999	N/A	N/A	SIE18-5186 (2)	SIE18-5775
80 Jet	D283222	6437999	—	—	—	SIE18-5881
85	1460999	1766823	—	—	SIE18-5433 (1)	N/A
85	3493913	4366801	—	—	—	SIE18-5779
85 (4 cyl.)	4366802	4831998	—	—	—	SIE18-5881
90	1766824	1869775	—	—	SIE18-5433 (1)	N/A
90	4845301	5299505	—	—	—	SIE18-5779
90 (6 cyl.)	5299506	et après	N/A	N/A	SIE18-5186 (4)	SIE18-5775
90 (3 cyl.)	A996142	D283221	N/A	N/A	SIE18-5186 (2)	SIE18-5775
90 (3 cyl.)	D283222	G437999	—	—	SIE18-5186	SIE 18-5790
90 Sport Jet (Powerhead)	E023150	E095087	—	—	—	SIE18-5775
95	1869776	1935100	—	—	SIE18-5433 (1)	N/A
95	1935101	2318585	—	—	—	SIE18-5779
100 (6 cyl.)	1464949	2318585	—	—	SIE18-5433 (1)	N/A
100 (4 cyl.)	B209468	6437999	N/A	N/A	SIE18-5186 (3)	SIE18-5881
100 SS	2318586	2836018	—	—	—	SIE18-5779
105 Jet	D082000	G303045	—	—	SIE18-5186 (4)	SIE18-5775
110	1870204	2314955	—	—	SIE18-5186 (4)	N/A
110	1937325	2314955	—	—	—	SIE18-5779
115 (6 cyl.)	5314656	et après	N/A	N/A	SIE18-5186 (4)	SIE18-5775
115 (6 cyl.)	2836019	5314655	—	—	—	SIE18-5779
115 (4 cyl.)	B209468	6437999	N/A	N/A	SIE18-5186 (3)	—
115 (4 cyl.)	C100000	G437999	—	—	—	SIE18-5881
125 (4 cyl.)	D283222	G437999	—	—	SIE18-5186	SIE18-5881
125	2314956	2839368	—	—	—	SIE18-5779
135	2839369	3293233	—	—	—	SIE18-5779
V-135	A904646	et après	N/A	N/A	SIE18-5186 (4)	SIE18-5775
140	3293234	3502805	—	—	—	SIE18-5779
140	4865678	5327662	—	—	—	SIE18-5779
140	5327663	et après	N/A	N/A	SIE18-5186 (4)	SIE18-5775
140 Jet	D082000	G960499	—	—	SIE18-5186 (4)	SIE18-5775
150	3502806	4865677	—	—	—	SIE18-5779
150 XS	4868648	5327662	—	—	—	SIE18-5779
V-150	4868998	5129429	N/A	N/A	—	SIE18-5775
V-150	5129480	G960499	N/A	N/A	SIE18-5186 (4)	SIE18-5775
V-150 XR2	6616991	A904645	N/A	N/A	SIE18-5186 (4)	SIE18-5775
XR4, Magnum II	B242885	D819999	N/A	N/A	SIE18-5186 (4)	SIE18-5775

## Tableau application allumage

Application allumage						
Modèle	Du N° série	Au N° série	Vis platinées	Condensateur	Bobine	Boîtier élect.
V-150 XR6	D820000	G960499	N/A	N/A	SIE18-5186 (4)	SIE18-57751
V-175	4301235	5180108	N/A	N/A	—	SIE18-57751
V-175,EFI, XR1	5180109	G960499	N/A	N/A	SIE18-5186 (4)	SIE18-57751
V-200	4839034	5158928	N/A	N/A	—	SIE18-57751
V-200, XR1	5158929	G960499	N/A	N/A	SIE18-5186 (4)	SIE18-57751
200 (DFI)	G386496	G589999	N/A	N/A	—	—
V-220	B117316	et après	N/A	N/A	SIE18-5186 (4)	SIE18-57751
V-225	5628028	et après	N/A	N/A	SIE18-5186 (4)	SIE18-57751
V250/275	C101891	et après	N/A	N/A	SIE18-5186	SIE18-5775
V300/3,4 L	5611648	et après	N/A	N/A	SIE18-5186	SIE18-5775

(1) En nécessite 25 Magnéto Phelon seulement; (2) En nécessite 35 Démarreur manuel seulement; (3) En nécessite 37 Magnéto Bendix seulement;

(4) En nécessite 49 Pour boîtier avec bornes à vis utilisez MAL 9-25101; Pour boîtier avec connecteurs ronds utilisez MAL 9-25102



## Vis platinées



## Vis platinées

Mercury Mariner 336-4318A2

Référence : [SIE18-5139](#)



## Vis platinées

Mercury Mariner 398-2202

Référence : [SIE18-5140](#)

## Condensateurs



## Condensateur


Mercury Mariner 394-1130A1

Référence : [SIE18-5169](#)

**Kit d'allumage**

25/35/40/45 CV

Mercury 394-1100A3 + 394-1130A1

Référence : [SIE18-5012](#)**Bobines & Capteurs****Bobine**

Mercury Mariner 398-173

Référence : [SIE18-5178](#)**Bobine**

Mercury Mariner 392-825101T

Référence : [SIE18-5180](#)**Bobine**

Mercury Mariner 802371A1

Référence : [SIE18-5181](#)**Bobine**

Mercury Mariner 394-832757A4

Référence : [SIE18-5186](#)**Bobine**

25,40,50,60CV

Mercury 339-859738T1

Référence : [SIE18-23205](#)**Bobine**

F8/9.9 N° série OR042475 et après

Mercury 339-803559A02

Référence : [MAL9-23207](#)**Capteur de position**

Capteur de position de vilebrequin

Mercury 8/9.9 cv 4 Temps (R042475 et après)

Mercury 16066004

Référence : [SIE18-25400](#)**Bobine**

Mercury 8/9.9 Cv 4 Temps (R042475 et après)

Mercury 803844T01

Référence : [SIE18-25513](#)**Boîtiers électroniques****Boîtier électronique**


6-8-9.9-10-15-20-25 CV

Mercury Mariner 339-7452A19

Référence : [SIE18-5777](#)**Boîtier électronique**

7.5, 9.8 CV

Mercury Mariner 339-6222A10

Référence : [MAL9-25106](#)**Boîtier électronique**

20 CV

Mercury Mariner 332-4911A2

Référence : [SIE18-5786](#)

## Boîtiers électroniques

**Boîtier électronique**

30 Jet, 40-45-50-80-85-100-125 (4 cyl)

Mercury Mariner 332-5772A7

Référence : [SIE18-5881](#)**Boîtier électronique**

35 CV

Mercury Mariner  
339-7452A14/A21Référence : [SIE18-5778](#)**Boîtier électronique**

40 CV

Mercury Mariner 332-4911A8

Référence : [SIE18-5787](#)**Boîtier électronique**

50-60 CV

Mercury Mariner 19052A8

Référence : [SIE18-5791](#)**Boîtier électronique**

75-90 CV

Mercury Mariner 18495A26

Référence : [SIE18-5790](#)**Boîtier électronique**50-60-65-70-75-80-90 CV (3 cyl),  
90-115 (6 cyl), V135-V150-V175-V200  
-V200-V225

Mercury Mariner 332-7778A6/A9/A12

Référence : [SIE18-5775](#)

## Système d'allumage

**Fil de bougie**

22 cm - Ø 7 mm (cuivre)

Mercury Mariner 84-813715A1

Référence : [SIE18-5227-1](#)**Kit fil de bougie**

8,40 m - Ø 7 mm (cuivre)

Mercury Mariner 84-99215A26/84-813706A26

Référence : [SIE18-5225](#)**Jeu de fils de bougie**(3.0L carb.), 225/250cv (3.0L EFI)  
N° série avant OG303045.

Merc. 84-821945A56

Référence : [SIE18-28080](#)**Jeu de fils de bougie**225cv (3.0L carb.), 225/250cv (3.0L EFI) avec CDM, N° série  
après OG303045.

Merc. 84-813706A56

Référence : [SIE18-28081](#)**Jeu de fils de bougie**

100/115/125cv (4cyl) N° série après OG301751.

Merc. 84-821945A57, 84-813715A8

Référence : [SIE18-28082](#)



Application stator/trigger				
Modèle	Du N°série	Au N°série	Trigger	Stator
6	D281000	G760299	—	SIE18-5864
7.5	2810632	3274632	—	SIE18-5855
8	D281000	G760299	—	SIE18-5864
9.8	2798057	3263262	—	SIE18-5855
9.9XR10,10MAG & SEAPRO,15	D281000	G760299	—	SIE18-5864
15SEAPRO,SUPER15	G438000	G760299	—	SIE18-5864
20	2827677	3226957	—	SIE18-5855
20,20JET,25,25SEAPRO & MARATHON	G044027	G437999	—	SIE18-5863
20,20JET	G438000	G760299	—	SIE18-5864
25,25SEAPRO & MARATHON	G044027	G437999	—	SIE18-5863
25,25SEAPRO & MARATHON	G438000	G760299	—	SIE18-5864
302cylModèles électriques	G055314	etaprès	—	SIE18-5874**
30 JET 3cyl	G590000	T408999	—	SIE18-5874**
40 2cyl	3859435	5823917	—	SIE18-5856 (1)
40 2cylModèles électriques	G055314	etaprès	—	SIE18-5874**
40 3cylModèles électriques	G531301	etaprès	—	SIE18-5874**
40 3cylModèles électriques (Belgique)	9973100	etaprès	—	SIE18-5874**
40 JET Modèles électriques	T178500	etaprès	—	SIE18-5874**
45 4cyl Modèles manuels seulement	5531630	B110788	—	SIE18-5866
45 JET Modèles électriques	G590000	T129554	—	SIE18-5874**
50 4cyl Modèles manuels seulement	4962056	etaprès	—	SIE18-5866
50 3cyl	6428681	D000749	SIE18-5797	SIE18-5865
50,55,60 3cyl Modèle sélectriques et Bigfoot	G590000	etaprès	—	SIE18-5874**
50 3cyl Modèles électrique (Belgique)	9973100	etaprès	—	SIE18-5874**
55 3cyl Modèles électriques	D000750	Après	—	SIE18-5874**
60 3cyl	6428681	D000749	SIE18-5797	SIE18-5865
70 3cyl	5579017	6428680	SIE18-5797	SIE18-5865
75 4cyl	6432901	etaprès	—	MAL9-25503
80 JET	G438000	etaprès	—	SIE18-5873**
90 6cyl	5299506	etaprès	SIE18-5798	SIE18-5854
100 4cyl Modèles électriques	G438000	G965520	—	SIE18-5873**
100 4cyl Modèles électriques (Belgique)	9927000	etaprès	—	SIE18-5870
100 4cyl Avec régulateur de voltage	B209468	G437999	—	SIE18-5873**
100 4cyl Avec régulateur de voltage (Belgique)	9523024	9926999	—	SIE18-5873**
105JET/140JET	Jusqu'à	G760299	SIE18-5798	SIE18-5876
115 6cyl	5314656	etaprès	SIE18-5798	SIE18-5854
115 4cyl Modèles électriques	G438000	etaprès	—	SIE18-5873**
115 4 cyl Modèles électriques (Belgique)	9927000	etaprès	—	SIE18-5870
115 4cyl Avec régulateur de voltage	C10000	G437999	—	SIE18-5873**
115 4cyl Avec régulateur de voltage (Belgique)	9559771	9926999	—	SIE18-5873**
125 4cyl	G438000	etaprès	—	SIE18-5873**
125 4cyl (Belgique)	9927000	etaprès	—	SIE18-5870
125 4cyl Avec régulateur de voltage	D283222	G437999	—	SIE18-5873**
125 4cyl avec régulateur de voltage (Belgique)	9793577	9926999	—	SIE18-5873**
V135	A904646	C100860	SIE18-5798	SIE18-5860 (2)
V135	A904646	C100860	SIE18-5798	SIE18-5871
V135	C100861	C239552	SIE18-5798	MAL9-25511
V135	C239553	D081999	SIE18-5798	SIE18-5860 (3)
V135	C239553	D081999	SIE18-5798	MAL9-25511
V135	C239553	D081999	SIE18-5798	SIE18-5867 (3) (6)
V135	D082000	G960499	SIE18-5798	—
140	5327663	etaprès	SIE18-5798	SIE18-5854
V150	4868998	A904645	SIE18-5798	SIE18-5857
V150	A904646	C100860	SIE18-5798	SIE18-5860 (2)
V150	A904646	C100860	SIE18-5798	SIE18-5871
V150	C100861	C239552	SIE18-5798	MAL9-25511
V150	C239553	D081999	SIE18-5798	SIE18-5860 (3)
V150	C239553	D081999	SIE18-5798	MAL9-25511
V150/V150EFI	D082000	G960499	SIE18-5798	SIE18-5876
V150XRIEFI	D082000	G303045	SIE18-5798	SIE18-5876
150XR-4	B242885	C100860	SIE18-5798	SIE18-5860
150XR-4	C100861	C239552	SIE18-5798	MAL9-25511
150XR-4	C239553	D081999	SIE18-5798	SIE18-5860 (3)



Application stator/trigger				
Modèle	Du N°série	Au N°série	Trigger	Stator
150XR-4,MAGII	C239553	D081999	SIE18-5798	MAL9-25511
150XR-4,MAGII	C239553	D081999	SIE18-5798	SIE18-5867(3) (6)
150XR-6,MAGIII	D082000	G960499	SIE18-5798	SIE18-5876
V175	4301235	6618750	SIE18-5798	SIE18-5857 (4)
V175	4301235	6618750	SIE18-5798	SIE18-5871 (4)
V175	6618751	C100860	SIE18-5798	SIE18-5860 (5)
V175	6618751	C100860	SIE18-5798	SIE18-5871 (5)
V175	C100861	C239552	SIE18-5798	MAL9-25511
V175	C239553	D081999	SIE18-5798	SIE18-5860 (3)
V175	C239553	D081999	SIE18-5798	SIE18-5871(3)
V175	C239553	D081999	SIE18-5798	MAL9-25511
V175	C239553	D081999	SIE18-5798	SIE18-5867 (3) (6)
V175	D082000	G960499	SIE18-5798	SIE18-5876
V175MAG,EFI	D000750	D081999	SIE18-5798	MAL9-25511
V175EFI	D303046	G960499	SIE18-5798	SIE18-5876
V175XRIEFI	D000750	D081999	SIE18-5798	MAL9-25511
V175XRIEFI	D082000	G303045	SIE18-5798	SIE18-5876
V200	4839034	6625220	SIE18-5798	SIE18-5857 (4)
V200	4839034	C100860	SIE18-5798	SIE18-5871 (5)
V200	C100861	D081999	SIE18-5798	SIE18-5860 (3)
V200/V200EFI	C100861	C291519	SIE18-5798	MAL9-25511
V200	C100861	C291519	SIE18-5798	SIE18-5867 (3) (6)
V200	D082000	G960499	SIE18-5798	SIE18-5876
V200EFI	G303046	G960499	SIE18-5798	SIE18-5876
V200XRIEFI	C291520	D081999	SIE18-5798	MAL9-25511
V200XRIEFI	D082000	G960499	SIE18-5798	SIE18-5876
V220	B117316	etaprès	SIE18-5795	SIE18-5860
V225	5628028	etaprès	SIE18-5798	SIE18-5857
ModèlesSPORTJET			Trigger	Stator
90	Tous avec stator rouge		—	SIE18-5870
95XR	Tous avec stator rouge		—	SIE18-5870
120XR	Tous avec stator rouge		—	SIE18-5870
175XR2	Tous		SIE18-5796	—

(1) Modèles électriques seulement

(2) Stator 16mm seulement

(3) Régulateur 16A et couvercle volant plein

(4) Sans régulateur

(5) Stator 16mm seulement et régulateur 15A

(6) Volant sans vis

\*\*Peut nécessiter un régulateur de voltage si il n'y en a pas

# VIDAL DIFFUSION MARINE

# VDM

# 30 ANS

POUR VOS COMMANDES,  
RETROUVEZ-NOUS SUR :  
[www.vidalmarine.com](http://www.vidalmarine.com)

**Stator**

Mercury Mariner 398-5454A17  
Référence : [SIE18-5854](#)

**Stator**

Mercury Mariner 398-5454A2  
Référence : [MAL9-25503](#)

**Stator**

Mercury Mariner 398-5454A35  
Référence : [SIE18-5860](#)

**Kit stator**  
6-25 CV

Mercury Mariner 86617A20  
Référence : [SIE18-5864](#)

**Kit stator**  
50-70 CV

Mercury Mariner 398-5704A7  
Référence : [SIE18-5865](#)

**Stator**

45-50 CV 4 Cyl  
Mercury Mariner 76314A3  
Référence : [SIE18-5866](#)

**Kit stator**  
135-200 CV V-6

Mercury Mariner 398-9873A4  
Référence : [SIE18-5867](#)

**Kit stator**  
30-125 CV

Mercury Mariner 398-832075A4/A21  
Référence : [SIE18-5870](#)

**Kit stator**  
135-300 CV V-6

Mercury Mariner 398-5454A32  
Référence : [SIE18-5871](#)

**Kit stator**  
100, 115, 125 CV

Mercury Mariner 398-832075A6  
Référence : [SIE18-5873](#)

**Kit stator**  
30-50CV

Mercury Mariner 398-832075A14/A20  
Référence : [SIE18-5874](#)

**Kit stator**  
135-200 CV

Mercury Mariner 398-9610A5  
Référence : [MAL9-25511](#)





**Trigger**

90-220 CV (1979-92)  
135-220 CV (1993-97)

Mercury Mariner 96455A11  
Référence : [SIE18-5795](#)



**Trigger**  
3 cyl.

Mercury Mariner 96455A8  
Référence : [SIE18-5797](#)



**Trigger**  
6 cyl.

Mercury Mariner 96455A9  
Référence : [SIE18-5798](#)



**Multimètre / DVA testeur**

Mercury Mariner 91-99750A1  
Référence : [SIE18-9801](#)



**Lampe stroboscopique 10000 trs**

Mercury Mariner 91-99379  
Référence : [SIE18-9802](#)

## Contacteurs



**Contacteur à clé 3 positions**

6 bornes avec starter.

Mercury Mariner 87-88107, A5  
Référence : [SIEMP41000](#)



**Contacteur à clé 3 positions**

6 fils avec starter.

Mercury Mariner 87-17009A2/A5  
Référence : [SIEMP41070-2](#)

## Moteurs de trim

Application Moteurs de Trim	MERCURY / MARINER	Référence origine	Réf
	25-50 modèles récents	827675A1	<a href="#">WPS10828N</a>
	65/80 jet / 75/90 3 cyl / 100/115/125 4cyl	811673 1	<a href="#">WPS10821N</a>
	50-125 simple vérin et Force 2 vérins	811674/811699/813447/809885A1/A2	<a href="#">WPS10827N</a>
	35-220 1985-1992 remplissage latéral	25661	<a href="#">SIE18-6757</a>
	35-220 1 & 3 vérins 2 ou 3 fils livré avec adaptateur 3 fils 2 fils	99186/99186T/826729A08	<a href="#">SIE18-6273-1</a>
	135/150XR6 1996 et après / Mag III 175/200/225/250/ 105,140 Jet	828708/878265A1/A4	<a href="#">SIE18-6773</a>
	200/225 DFI/225 EFI & carbu/250 EFI/ V135/150/200/ XR6	855998A09	<a href="#">SIE18-6800</a>
	250/275/V3,4L numéro de série 5611648 et après	823653A5/A9/92459A4/	<a href="#">WPS10829N</a>
	1993-1995 Design II livré avec adaptateur 3 fils 2 fils	811628	<a href="#">WPS10820N</a>

**Moteur de trim**

Avec réservoir, coupleur et joint. 30/65/80 Jet, 30/75/90 4 temps, 35, 40 2/3/4 cyl., 40/45/50 4 temps Bigfoot, 50/55/60/75/90 3 cyl., 100/115/125 4 cyl.

Mercury Mariner 818903A1/819762A4, A7/819479A1, 819480A1/81977A8, A9/822870A1/830250A3-T3/832021A1-T4/ 855654A1-T2/19217A1-A5/854472A2, A3, A4/811674/811699/813447/809885A1/A2/893907A02  
Référence : [WPS10827N](#)



**Moteur et pompe de trim**

Design 1 3 vérins, 3 fils  
Pour 35-220 CV (1985-93) avec remplissage de réservoir latéral.

Mercury Mariner 99186/99186-1/99186T

Référence : [WPS10815PN](#)

**Moteur de trim**

design 1, 3 vérins 3 fils  
avec remplissage de réservoir latéral

Mercury Mariner 25661

Référence : [SIE18-6757](#)

**Moteur de trim**

Pour 250/275 CV et V3.4L.

Mercury Mariner  
823653A5/92459A4/823653A9

Référence : [WPS10829N](#)

**Moteurs de trim**

Modèles récents 25-50cv, 2 fils.

Mercury 827675A1

Référence : [WPS10828N](#)

**Moteur de trim**

design II, 3 vérins 3 fils

Mercury Mariner 811628/ 828708A1/ 878265A6

Référence : [WPS10820N](#)

**Moteur de trim**

3 fils  
Avec réservoir, coupleur et joint. 65/80  
Jet, 75/90 3 cyl., 100/115/125 4 cyl.

Mercury/Force 811673-1/824051

Référence : [WPS10821N](#)

**Moteur de trim**

135-250 CV (à partir de 1996)

Mercury Mariner 828708/ 878265A1/  
878265A4

Référence : [SIE18-6773](#)



## Relais et solénoïdes de trim

**Relais de trim**

35 (2 cyl.) et 60 (3 cyl.).

Mercury Mariner 87-18211

Référence : [SIE18-5729](#)

**Relais de trim**

40 (4 cyl.)

Mercury Mariner 87-19761

Référence : [SIE18-5737](#)

**Solénoïde**

Mercury Mariner 89-818864/  
89-818864T

Référence : [WPS67-729](#)

**Solénoïde**

Référence : [WPS67-712](#)

**Solénoïde**

Mercury Mariner  
65057A1/65057T

Référence : [SIE18-5802](#)

**Solénoïde**

Mercury Mariner 89-817109A2/A3

Référence : [WPS67-731](#)

**Solénoïde**

Mercury Mariner  
30/40/45/50/55/60cv850187A1/T1

Référence : [WPS67-730](#)

**Solénoïde**

Référence : [SIE18-5810](#)

**Solénoïde**

Mercury Mariner 89-818999A2/89-825842A1/89-850188T1

Référence : **SIE18-5820****Solénoïde**


Mercury Mariner 25661

Référence : **WPS67-718**

## Régulateurs

## Application Régulateurs Mercury


Modèle	Année	N° de série	Réf origine	Réf
Carré à 3 bornes	Tous	Tous	816770T	<b>SIE18-5707</b>
25/30/40 4-Temps		G760300 - G960499	883071T	<b>MAL9-17102</b>
30 Jet (3cyl)		C159200 & Après	815279-3	<b>SIE18-5743</b>
30/40 (2cyl)	1993-94	G055314 & Après	815279-3	<b>SIE18-5743</b>
40 (3cyl)		G590000 & Après	815279-3	<b>SIE18-5743</b>
40 (4cyl)		C159200 & Après	815279-3	<b>SIE18-5743</b>
40/45 Jet (Manuel)		T178500 & Après	883071T	<b>MAL9-17102</b>
40/45 Jet (Elect.)		T178500 & Après	815279-3	<b>SIE18-5743</b>
55/60/60 Bigfoot (Manuel)		G760300 & Après	883071T	<b>MAL9-17102</b>
50/55/60		D000750 & Après	815279-3	<b>SIE18-5743</b>
60 Bigfoot (Elect.)		G590000 & Après	815279-3	<b>SIE18-5743</b>
30/40/50/60 EFI 4 Tps			893640T01	<b>SIE18-5732</b>
65 Jet		D283222 & Après	815279-3	<b>SIE18-5743</b>
75/90 (3cyl)		C222000 & Après	815279-3	<b>SIE18-5743</b>
80 Jet		D283222 & Après	815279-3	<b>SIE18-5743</b>
100/115/125 4cyl.		B209468 & Après	815279-3	<b>SIE18-5743</b>
105 Jet		G760299 & Below	815279-3	<b>SIE18-5743</b>
140 Jet		G303046 - G960499	815279-3	<b>SIE18-5743</b>
V135/150		D082000 - G960499	815279-3	<b>SIE18-5743</b>
150/175 EFI		G303046 - G960499	815279-3	<b>SIE18-5743</b>
150/175 Mag EFI		D082000 - G303045	815279-3	<b>SIE18-5743</b>
150/175 XRI		D082000 - G303045	815279-3	<b>SIE18-5743</b>
XR6		D082000 - G960499	815279-3	<b>SIE18-5743</b>
175/200		D082000 - G960499	815279-3	<b>SIE18-5743</b>
200 EFI		G303046 - G960499	815279-3	<b>SIE18-5743</b>
250/275		C101891 & Après	815279-3	<b>SIE18-5743</b>
<b>Modèles Sportjet</b>				
90 (Sportjet)	1993-94	E023150-E033710	815279-3	<b>SIE18-5743</b>
175XR2 (Sportjet)	1997-02	Tous	815279-3	<b>SIE18-5743</b>

**Régulateur de voltage**Pour 16 ou 40 A  
(à partir de 1992)

Mercury Mariner 815279-3

Référence : **SIE18-5743****Régulateur de voltage**

Pour 16 ou 40 A (1989-91)

Mercury Mariner 815279-  
A2/815279-1Référence : **SIE18-5741****Régulateur de voltage**

30/40/50/60 CV EFI 4 Temps

Mercury 893640T01

Référence : **SIE18-5732****Rectifieur carré  
à 3 bornes**

Mercury Mariner 816770T

Référence : **SIE18-5707**

Tableau d'application démarreurs			
Modèle	N° de série	Réf	Nombre de dents
9.9 /15 4 tps		WPS5763N	9
6/8/9/15	A197112 & Up	WPS5724N	10
18	5837473 & Up	WPS5724N	10
20	6443973 & Up	WPS5724N	10
25	5705532 & Up	WPS5724N	10
25 4-Temps	G590000 & Up	WPS5769N	9
30 (2cyl)	G760300 & Up	WPS5726N	10
30 4-Temps	G760300 - T408999	WPS5764N	9
30 jet (3cyl)	C159200 - G589999	WPS5399N	10
30 jet (3cyl)	G590000 - T408999	WPS5726N	10
35	6445652 & below	WPS5400N	10
35 (2cyl) 1984-1987		WPS5728N	10
40 (2cyl) 1980-1983		WPS5728N	10
40	6445652 & below	WPS5400N	10
40 (4cyl)	C159200 & Up	WPS5399N	10
40 (3cyl)	G590000 & Up	WPS5726N	10
40 (2cyl)	G760300 & Up	WPS5726N	10
40 4-Temps	G231123 - G760299	WPS5758N	9
40/50/60 CV 4 tps 4cyl. OP094500 et après	OP094500 et après	WPS5758N	9
40 4-Temps	G760300 -T408999	WPS5764N	9
45 Bodensee 4-Temps	G231123 - T178499	WPS5758N	9
45 (4cyl)	5531630 & Up	WPS5399N	10
45 jet	D000750 - T129554	WPS5726N	10
50 (4cyl)	4357639 & below	WPS5400N	9
50 (4cyl)	4357640 & Up	WPS5399N	10
50 (3cyl)	B122930 & Up	WPS5726N	10
50 4-Temps	G231123 - G760299	WPS5758N	9
50 4-Temps Bigfoot	G231123 - G760299	WPS5758N	9
50/60 CV EFI 4T, 4 cyl	OP153500 et après	WPS5758N	9
55 (3cyl)	D000750 & Up	WPS5726N	10
60 (3cyl)	6428681 & Up	WPS5726N	10
65 (4cyl)	2803822 - 3293183	SIE18-5636	10
65 (3cyl)	3293184 - 4571651	WPS5708N	10
70 (3cyl)	4571652 - A996142	WPS5708N	10
75 ELPT 4 tps		WPS18347N	13
80 (4cyl)	2783253 - 3493912	SIE18-5636	10
80 Jet	D283222 & Up	WPS5736N	8
85 (4cyl)	3865694 & below	SIE18-5636	10
85 (4cyl)	3865695 - 4366801	WPS5733N	10
90 (inline 6cyl)	4845301 & Up	SIE18-5636	10
90 ELHPT 4 tps		WPS18347N	13
105 jet	G760299 & below	WPS5389N	8
100/ 115 (4cyl)	Tous	WPS5736N	8
115 (inline 6cyl)	4855153 & Up	SIE18-5636	10
(Prestolite)	3525441 - 4855152	SIE18-5636	10
115 (2.5L DFI)	G960500 - T178499	WPS5398N	9
75/90/115 EFI 4 tps		WPS18349N	13
125 (4cyl)	D283222 & Up	WPS5736N	8
135 V-6	A904646 - G960499	WPS5389N	8
135 V-6 (2.5L DFI)	G59000 - G960499	WPS5772N	9
135 V-6 (2.5L DFI)	G960500 - T178499	WPS5398N	9
140 (6cyl)	4865678 & Up	SIE18-5636	10
140 jet	G960499 & below	WPS5389N	8
150 (inline 6cyl)	4121435 & Up	SIE18-5636	10
150 V-6			
(Bosch 14916-24-M030SM)	4868998 - A904645	WPS5389N	8
150 V-6			
(Bosch 17183-28-M030SM)	4868998 - A904645	WPS5389N	8
150 V-6			
(Bosch 10652-21-M030SM)	4868998 - A904645	SIE18-5636	10
150 V-6			
(Prestolite MJL-4003B)	4868998 - A904645	SIE18-5636	10
150 V-6	A904646 - G960499	WPS5389N	8
150 XR2	4868998 - A904645	WPS5389N	8
150 XR4	B242885 - D819999	WPS5389N	8
150 XR6	D820000 - G960499	WPS5389N	8
150 EFI	G303046 - T408999	WPS5389N	8
150 V-6 (2.5L DFI)	G59000 - G960499	WPS5772N	9



Tableau d'application démarrateurs

Modèle	N° de série	Réf	Nombre de dents
150 V-6 (2.5L DFI)	G960500 - T178499	WPS5398N	9
175 V-6 (Bosch 14916-24-M030SM)	4301235 - C100860	WPS5389N	8
175 V-6 (Bosch 17183-28-M030SM)	4301235 - C100860	WPS5389N	8
175 V-6 (Bosch 10652-21-M030SM)	4301235 - C100860	SIE18-5636	10
175 V-6 (Prestolite MJL-4003B)	4301235 - C100860	SIE18-5636	10
175 EFI, XRI, MAG	D000750 - G960499	WPS5389N	8
175 XR2 Sport Jet 1997-2001		WPS5773N	
200 EFI, XRI	C100861 - G960499	WPS5389N	8
200 V-6 (DFI)	G386496 - G960499	WPS5772N	9
200 V-6 (3.0L DFI)	G960500 - T178499	WPS5398N	9
200 V-6 (3.0L EFI)	T750164 - T800999	WPS5398N	9
225 V-6 (DFI)	G59000 - G960499	WPS5772N	9
225 (3.0L carb)	Tous	WPS5737N	8
225 (3.0L EFI)	G129222 - T408999	WPS5737N	8
225 (3.0L EFI)	T409000 - T800999	WPS5398N	9
250 (3.0L EFI)	G129222 - T408999	WPS5737N	8
250 (3.0L EFI)	T409000 - T800999	WPS5398N	9
250XB (3.0L EFI)	G980600 - T800999	WPS5737N	8
2.4L EFI, 2.5L EFI, 2.5L carb	Tous	WPS5389N	8
3.4L, MOD VP	Tous	WPS5389N	8

**Démarrateur neuf**

6, 8, 9.9, 18, 20, 25 CV

Mercury Mariner  
50-90983A1/50-90983T1Référence : **WPS5724N****Démarrateur neuf**

9.9, 15 CV 4 Tps

Mercury Mariner 50-852570/50-852570T/50-859168T

Référence : **WPS5763N****Démarrateur neuf**

30, 40 (2 cyl.) 40, 50 (3 cyl.)

Mercury Mariner 50-822462/50-822462T1

Référence : **WPS5726N****Démarrateur neuf**

35, 40 (2 cyl.)

Mercury Mariner 50-41583/50-41583T

Référence : **WPS5728N**

**Démarrateur neuf**

35, 40 (2 cyl.), 50 CV (4 cyl.)

Mercury Mariner 50-55601/  
50-55601A2/50-38890A1Référence : [WPS5400N](#)**Démarrateur neuf**

40, 45, 50 CV (4 cyl.)

Mercury Mariner 50-73521,T

Référence : [WPS5399N](#)**Démarrateur neuf**

65, 70 CV (4 cyl.)

Mercury Mariner 50-44369/  
50-60315/50-65436/50-44369A1Référence : [WPS5708N](#)**Démarrateur neuf**

75, 90 4 Tps

Mercury Mariner 50-804312T1

Référence : [WPS18347N](#)**Démarrateur neuf**

80 CV (4 cyl.)

Mercury Mariner 50-66015 3

Référence : [WPS5708N](#)**Démarrateur neuf**65, 80, 85 (4 cyl.) 90 à 150  
(6 cyl.)Mercury Mariner 50-57465A1/  
50-57867/50-64975/50-72467/  
50-58788A3Référence : [SIE18-5636](#)**Démarrateur neuf**

85 CV (4 cyl.)

Mercury Mariner 50-67341

Référence : [WPS5733N](#)**Démarrateur neuf**

100, 115, 125 CV

Mercury Mariner 50-66015 1

Référence : [WPS5736N](#)**Démarrateur neuf**

115 EFI 4 Tps

Mercury Mariner 50-881368T1

Référence : [WPS18349N](#)**Démarrateur neuf**

135 à 200 CV

Mercury Mariner 50-44415/  
50-77141/50-79472/  
50-44414/50-794721Référence : [WPS5389N](#)**Démarrateur neuf**

175 XR2 Sport Jet

Mercury Mariner 50-832997/  
50-832997003Référence : [WPS5773N](#)**Démarrateur neuf**

225 CV

Mercury Mariner 50-818445-3/  
50-818445-2Référence : [WPS5737N](#)**Démarrateur neuf**

V-6 2.5 L et 3.0 L

Mercury Mariner 50-833153-5

Référence : [WPS5772N](#)**Démarrateur neuf**

9 dents

40, 50, 60 cv 4 tps 4 cyl  
OP094500 & après,  
50, 60 cv EFI 4 tps 4 cyl  
OP153500 & aprèsMercury 50-888161T/  
50-884044T/50-859377TRéférence : [WPS5758N](#)**Démarrateur neuf**25 CV 4T OG760300  
et après.Mercury 50-888151T/  
50-830308T/50-859169TRéférence : [WPS5769N](#)**Démarrateur neuf**30/40 CV 3 cyl. 4T,  
OG760300 et après.Mercury 50-888160T/  
50-884045T/50-859170T/  
50-854636TRéférence : [WPS5764N](#)

## Démarrateurs et alternateurs

**Démarrateur neuf**

90 CV, V135/V150/V175/  
V200, 2.5 L DFI, OT178500  
et après, 200/250 CV, 3.0 L,  
OT467442 et après.

Mercury 50-892339T/  
50-853329T

Référence : **WPS6794N**

**Démarrateur neuf**

V-6 115-250cv (9 dents pour  
volant de 135 dents)

Merc. 50-856966T

Référence : **WPS5398N**

**Alternateur neuf avec  
poulie**

50A  
Pour V135/V150/V175/V200,  
tous 2.5 L.

Mercury  
875285T1/881248T02/889955T01

Référence : **WPS8470N**

**Alternateur neuf avec  
poulie**

50A  
Pour modèles 1.5 L et 3.0 L  
DFI et EFI.

Mercury  
875286T/875286A1/881247A1

Référence : **WPS8471N**

**Alternateur neuf avec poulie  
50A**

Pour modèles 225-250 CV 3.0 L V-6.

Mercury 821663A1

Référence : **WPS12358N**

**Alternateur neuf avec poulie**

12v 70 amp, tous modèles Verado 4T

892940T

Référence : **SIE18-5929**

**Alternateur neuf avec poulie**

12v 50 Amp  
75/80/90/100/115 EFI

Mercury 897755T / 8M0063970

Référence : **WPS8488N**

## Courroie

**Courroie micro-V**

75-90 DFI (2005-2006)

115 DFI (2004-2006)

57-892318

Référence : **SIE18-18000**



## Carburateur

**Carburateur**

Mercury 9.9 cv 4 tps

N° série OR042475-OR063397

Mercury 3303-895110T01

Référence : **SIE18-34500**





**Kit joints carbu**  
7.5 à 50 CV

Mercury Mariner 1399-5135/  
1399-5198  
Référence : [SIE18-7007](#)



**Kit joints carbu**  
6 à 20 CV

Mercury Mariner 1395-9761-1  
Référence : [SIE18-7212](#)



**Kit joints carbu**  
4 à 155 CV  
Pour carbu. WM, WMK  
Référence : [SIE18-7021](#)



**Kit joints carbu**  
30 / 40 / 50 / 60 / 75 / 90 CV  
Mercury Mariner 1395-8236354  
Référence : [SIE18-7750-1](#)



**Kit joints carbu**  
30 jet, 40/45 CV 4 cyl. 4T  
Mercury Mariner 1395-9650  
Référence : [SIE18-7226](#)



**Kit joints carbu**  
30, 40, 50 (2 et 3 cyl.)  
Mercury Mariner  
1395-811223-1  
Référence : [SIE18-7211-1](#)



**Kit joints carbu**  
45, 50 CV (4 cyl.)  
Mercury Mariner 1395-9024  
Référence : [SIE18-7215](#)



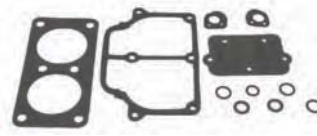
**Kit joints carbu**  
4 à 135 CV  
Pour carbu. AJ, KA, KC, KD  
Référence : [SIE18-7013](#)



**Kit joints carbu**  
50-85 CV  
Mercury Mariner 1395-6200  
Référence : [SIE18-7004](#)



**Kit joints carbu**  
75-90CV 4 tps ( 2000 et  
après)  
Mercury Mariner 804346T1  
Référence : [SIE18-7743](#)



**Kit joints carbu**  
V135-V275 CV  
Mercury Mariner 1395-6452  
Référence : [SIE18-7005](#)



**Kit joints carbu**  
V-6  
Mercury Mariner 810749-2  
Référence : [SIE18-7213](#)



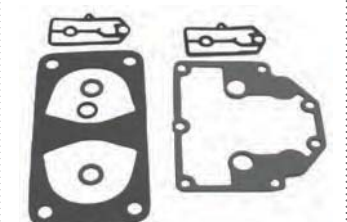
**Kit joints carbu**  
V 175  
Mercury Mariner N° série  
4301235 à OC100860  
Mercury 1395-7826/1395-8506  
Référence : [SIE18-7354](#)



V105 à V225  
Mercury Mariner N° série  
OD82000 à OG303045  
1395-811691-2  
Référence : [MAL9-37310](#)



**Kit joints carbu**  
V105 à V225  
Mercury Mariner N° série  
OG303046 et après  
1395-811691-3  
Référence : [MAL9-37311](#)



**Kit joints carbu**  
225 CV  
Mercury Mariner 810749-3  
Référence : [SIE18-7214](#)





## Kits joints pompes à essence



**Kit joint pompe à essence**  
40 à 150 CV.

Mercury Mariner 55278A1  
Référence : [SIE18-7807](#)



**Kit joint pompe à essence**  
35 à 70 CV.

Mercury Mariner 55278A4  
Référence : [SIE18-7809](#)



**Kit joint pompe à essence**  
7.5 à 50 CV.

Mercury Mariner 55278A4  
Référence : [SIE18-7815](#)



**Kit joint pompe à essence**  
35 à 115 CV.

Mercury, Mariner 21-42990A7/A8/A9/  
A10 - 21-857005A1  
Référence : [SIE18-7817](#)



**Kit joint pompe à essence**  
70 à 115 CV.


Mercury Mariner 21-42909A3/21-  
857005A1  
Référence : [SIE18-7818-1](#)



**Kit pompe essence**  
V200 / V225

90363A1  
Référence : [SIE18-7810](#)

## Diaphragmes pompe à essence



**Diaphragme 5C**

Mercury Mariner 91748M  
Référence : [SIE18-7834](#)



**Diaphragme 6C, D, 8C**

Mercury Mariner 11497M  
Référence : [SIE18-7833](#)



**Diaphragme 8B, 9.9C, 15C**

Mercury Mariner 84262M  
Référence : [SIE18-7837](#)



**Diaphragme 15 à 60 CV**

Mercury Mariner 80606M  
Référence : [SIE18-7839](#)



**Diaphragme 20 à 60 CV**

Mercury Mariner 84141M  
Référence : [SIE18-7840](#)

**Filtre à huile**

9.9 cv  
(4 temps) 1995-98.

Mercury Mariner 825467A1

Référence : [SIE18-7901](#)

**Filtre à huile**

9.9, 13.5, 15, 30 CV 4T ap. 2006  
(4 temps)

Mercury Mariner 35-822626Q1/Q03

Référence : [SIE18-7913](#)

**Filtre à huile**

25, 30 4T av. 2006, 40, 50, 60, 75, 90,  
115 CV

Mercury Mariner 35-822626Q2/Q04

Référence : [SIE18-7911-1](#)

**Filtre à huile**

135/150/175/200 CV Verado L4

Mercury 35-877767K01

Référence : [SIE18-7921](#)

**Filtre à huile**

75/90/115/ 4T L4 EFI

Mercury 35-877761K01

Référence : [SIE18-7758](#)

**Filtre à huile**

200/225/250/275/300/350SCI Verado L6

Mercury 35-877769K01

Référence : [SIE18-7918](#)

**Filtre à huile**

225 CV EFI 4T

Mercury 35-822626T7

Référence : [SIE18-7906-1](#)

**Filtre en ligne Ø 6 mm**

Mercury Mariner 35-16494/35-816296

Référence : [SIE18-7829](#)

**Filtre en ligne Ø 8 mm**

Mercury Mariner 35-16494-1/35-816296-1

Référence : [SIE18-7830](#)

**Élément filtrant 21 microns**

Mercury Mariner 35-60494-1/35-807172

Référence : [SIE18-7845](#)

**Filtre à essence**

V6 EFI jusqu'à 1995

Mercury 35-18458Q3

Référence : [SIE18-7967](#)

**Filtre à essence**

V6 EFI /DFI 1996 et après

Mercury 35-18458Q4

Référence : [SIE18-7968](#)

**Filtre complet**

Mercury Mariner 35-32-802893Q4/  
35-60494A4/35-802893Q4/35-805269A4

Référence : [18-7852-1](#)

**Filtre en ligne**

Mercury/Mariner 9.9 cv 4 tps(1995-98),  
15 cv 4tps (1998 et après)

Mercury Mariner 35-80365M

Référence : [SIE18-7713](#)

**Filtre en ligne Verado**

Verado 135/150/175cv 4T (N° série  
après 1B227000), 200/225cv Verado 4T  
(N° série après OT980000), 250/275cv  
Verado 4T (N° série après OT801000)

Merc. 35-879885T

Référence : [SIE18-7718](#)

**Filtre essence Verado**

90/115cv DFI (3cyl), 200/225cv DFI (3.0L DFI inclus)

Merc. 35-884380T

Référence : [SIE18-7981](#)

**Filtre à essence**

75/90 cv 4 temps(2000 et après), 115cv EFI 4 temps (2001 et après)

Merc. 35-888289T2

Référence : [SIE18-7936](#)

**Filtre à essence**

115 EFI (4tps), 75/90 (4tps)

Merc. 881540

Référence : [SIE18-7979](#)

**Filtre à essence**

4/5 cv 2cyl(1999 et après), 4/5/6 cv 4 temps (1999 et après), 8/9.9 4 temps (2005 et après)

Merc. 35-16248

Référence : [SIE18-7712](#)

**Filtre à air**

115-225cv DFI.

Merc. 35-853333T

Référence : [SIE18-7997](#)

**Filtre à air**

135/150/175cv Verado 4T (N° série après 1B227000)

Merc. 35-896247

Référence : [SIE18-7999](#)

**Filtre à air**

200/225 Verado 4T (N° série après OT980000), 250/275cv Verado 4T (N° série après OT801000)

Merc. 35-893318T01

Référence : [SIE18-7998](#)

## Turbines

Application Turbines-Kits de pompe à eau						
Modèle	N°série	Turbine	kit complet	Kit turbine sans corps	Kit supérieur	Corps de pompe
2	T884302&Après	<a href="#">SIE18-45312</a>				
2.5	G710613&Après	<a href="#">SIE18-45312</a>				
3.3(w/shift)	D901217etaprès	<a href="#">SIE18-3098</a>	—	—	—	
3.3(non-shift)	D901217-G710612	<a href="#">SIE18-45312</a>	—	—	—	
3.5	6202173&Après	<a href="#">SIE18-3054</a>	—	—	—	
3.6	5404657&Après	<a href="#">SIE18-3054</a>	—	—	—	
3.9	1655013-2200317	<a href="#">SIE18-3012</a>	<a href="#">SIE18-3447</a>	—	—	
4	24989136-4107219	<a href="#">SIE18-3039</a>	—	<a href="#">SIE18-3239</a>	—	
40/4(2cyl)	5589202&Après	<a href="#">SIE18-3054</a>	—	—	—	
4	5595532-9075838	<a href="#">SIE18-3054</a>	—	—	—	
4	5595532-9075838	<a href="#">SIE18-3039</a>	<a href="#">SIE18-3446</a>	<a href="#">SIE18-3239</a>	—	
4(1cyl)	A809601&Après	<a href="#">SIE18-3098</a>	—	—	—	
4.5	4107220-5595531	<a href="#">SIE18-3039</a>	<a href="#">SIE18-3446</a>	<a href="#">SIE18-3239</a>	—	
4.5	5595532&Après	<a href="#">SIE18-3054</a>	—	—	—	
4.5	5595532&Après	<a href="#">SIE18-3039</a>	—	—	—	
Mark5,KF5		<a href="#">SIE18-3012</a>	—	—	—	
6	1408611-1916138	<a href="#">SIE18-3012</a>	—	—	—	
5(1cyl)	A809601&Après	<a href="#">SIE18-3098</a>	—	—	—	
6	2193818-2529894	<a href="#">SIE18-3039</a>	—	<a href="#">SIE18-3239</a>	—	
6,8,9,9	A197112-T800749	<a href="#">SIE18-3062</a>	—	—	—	

Application Turbines-Kits de pompe à eau						
Modèle	N°série	Turbine	kit complet	Kit turbine sans corps	Kit supérieur	Corps de pompe
7.5	2529895etaprès	SIE18-3039	SIE18-3447	SIE18-3239	—	
7.5	5206550&Après	SIE18-3054	—	—	—	
7.5	5206550&Après	SIE18-3039	SIE18-3446	SIE18-3239	—	
110(9.8)	1865779etaprès	SIE18-3039	SIE18-3447	SIE18-3239	—	
8/9.94tps	5206550&Après	SIE18-3054	—	—	—	
9.8	OR042475&après	SIE18-8920	SIE18-48317			SIE18-43212
9.8	5206550&Après	SIE18-3039		SIE18-3239	—	
XR10/SeaPro/10Mag&Marathon	D038000&Après	SIE18-3062	—	—	—	
10	500022-1057993	SIE18-3008	—	—	—	
15	B292414&Après	SIE18-3062	—	—	—	
15SeaPro&Marathon	G044365	SIE18-3062	—	—	—	
16	700000etaprès	SIE18-3008	—	—	—	
18	5837437&Après	SIE18-3057		SIE18-3215	—	
20	2827677-6443972	SIE18-3052	SIE18-3448	SIE18-3252	—	
20	6443973&Après	SIE18-3057	—	—	—	
20	860970-1292909	SIE18-3008				
25,25XD	5705532&Après	SIE18-3057	—	SIE18-3215	—	
25(3cyl)	E268781&Après	SIE18-3057	—	SIE18-3215	—	
30	1271884-1448139	SIE18-3007	—	SIE18-3207	SIE18-3507	
30jet	C159200-G589999	SIE18-3007	SIE18-3324	SIE18-3207	SIE18-3507	
30jet	G590000&Après	SIE18-3057	—	—	—	
30(2cyl)	G053314&Après	SIE18-3057	—	—	—	
35	1217222-1448139	SIE18-3007	—	—	—	
35	1571114-6445652	SIE18-3007	—	SIE18-3207	SIE18-3507	
35	6445653-Après	SIE18-3007	SIE18-3324	SIE18-3207	SIE18-3507	
40	1224481-1476509	SIE18-3007	—	—	—	
40(2cyl)	2874704etaprès	SIE18-3007	SIE18-3322	SIE18-3207	SIE18-3507	
40(2cyl)	4860103-6445653	SIE18-3007	SIE18-3324	SIE18-3207	SIE18-3507	
40(2cyl)	G053314&Après	SIE18-3057	—	—	—	
40(3cyl)	G531301&Après	SIE18-3057	—	—	—	
40(4cyl)	C159200&Après	SIE18-3007	SIE18-3324	SIE18-3207	SIE18-3507	
40(4-temps)	G231123-G760299	SIE18-3057	—	—	—	
40(4-temps2.31:1ratio)	G231123&Après	SIE18-3056	—	SIE18-3214	—	
40(4-temps2:1ratio)	G760300-T408999	SIE18-3057	—	—	—	
40(4-temps1.83:1ratio)	T228405&Après	SIE18-8900	—	—	—	
40(4-temps2.31:1ratio)	T228405&Après	SIE18-3056	SIE18-3570	SIE18-3214	—	
40(EFI4-temps1.83:1ratio)	T409000&Après	SIE18-8900	—	—	—	
40(4-temps,Bigfoot2.31:1ratio)	T409000&Après	SIE18-3056	—	SIE18-3214	—	
45	1279685-1476509	SIE18-3007	—	—	—	
45	5531630&Après	SIE18-3007	SIE18-3324	SIE18-3207	SIE18-3507	
45jet(3cyl)	D000750&Après	SIE18-8900	—	—	—	
45(4-temps,Std)Bodensee	G231123&Après	SIE18-3057	—	—	—	
45(4-temps,Bigfoot)Bodensee	G231123&Après	SIE18-3056	—	SIE18-3214	—	
50(4cyl)	1421113-1521913	SIE18-3007	—	—	—	
50(4cyl)	1521914-2514918	SIE18-3007	—	SIE18-3207	SIE18-3507	
50(4cyl)	2514919-4357639	SIE18-3007	SIE18-3322	SIE18-3207	SIE18-3507	
50(4cyl)	4357640-4962055	SIE18-3007	SIE18-3323	SIE18-3207	SIE18-3507	
50(4cyl)	4965056&Après	SIE18-3007	SIE18-3324	SIE18-3207	SIE18-3507	
50(3cyl)	6428681-D000749	SIE18-3007	SIE18-3324	SIE18-3207	SIE18-3507	
50(3cyl)	D000750-G589999	SIE18-8900	—	—	—	
50(3cyl)	G590000&Après	SIE18-3057	—	—	—	
50(4-temps,std)	G231123&Après	SIE18-3057	—	—	—	
50(4-temps2.31:1ratio)	G231123&Après	SIE18-3056	SIE18-3570	SIE18-3214	—	
50(4-temps,4cyl1.83:1ratio)	T178500&Après	SIE18-8900	—	—	—	
50(4-temps,4cyl2.31:1ratio)	T178500&Après	SIE18-3056	SIE18-3570	SIE18-3214	—	
50(EFI4-temps1.83:1ratio)	T409000&Après	SIE18-8900	—	—	—	
50(EFI4-temps1.83:1ratio)	T409000&Après	SIE18-3056	—	SIE18-3214	—	
55(3cyl)	D000750&Après	SIE18-8900	—	—	—	
60	6428681-D000749	SIE18-3007	SIE18-3324	SIE18-3207	SIE18-3507	
60(3cyl)	D000750&Après	SIE18-8900	—	—	—	
60Seapro.Marathon,Bigfoot	D000750&Après	SIE18-3056	SIE18-3570	SIE18-3214	—	
60(4-temps,std)	OT178500&Après	SIE18-8900	—	—	—	
60(4-temps,std)Bigfoot	OT178500&Après	SIE18-3056	SIE18-3570	SIE18-3214	—	
65(4cyl)	1542745-3293183	SIE18-3017	—	SIE18-3217	—	
65(3cyl)	3293184-4382056	SIE18-3007	SIE18-3322	SIE18-3207	SIE18-3507	

Application Turbines-Kits de pompe à eau						
Modèle	N°série	Turbine	kit complet	Kit turbine sans corps	Kit supérieur	Corps de pompe
65(3cyl)	4380257-4571651	SIE18-3007	SIE18-3324	SIE18-3207	SIE18-3507	
65Jet	D283222&Après	SIE18-3056	SIE18-3570	SIE18-3214	—	
70	1413611-1566239	SIE18-3017	—	SIE18-3217	—	
70(3cyl)	4571652-4977156	SIE18-3007	SIE18-3323	SIE18-3207	SIE18-3507	
70(3cyl)	4977157-B110053	SIE18-3007	SIE18-3324	SIE18-3207	SIE18-3507	
70(3cyl)	B110054&Après	SIE18-3056	—	SIE18-3214	SIE18-3517	
75(4cyl)	6432901&Après	SIE18-3017	SIE18-3314	SIE18-3217	SIE18-3517	
75(3cyl)	A996142&Après	SIE18-3056	SIE18-3570	SIE18-3214	—	
75/90(4-temps)	G9605000&Après	SIE18-3056	SIE18-3570	SIE18-3214	—	
80	1355468-3493912	SIE18-3017	—	SIE18-3217	SIE18-3517	
80(4cyl)	4831999-6432900	SIE18-3017	SIE18-3314	SIE18-3217	SIE18-3517	
80(3cyl)	A996142&Après	SIE18-3056	SIE18-3570	SIE18-3214	—	
80Jet	D283222&Après	SIE18-3056	SIE18-3570	SIE18-3214	—	
85	1460999-4831998	SIE18-3017	—	SIE18-3217	—	
85(4cyl)	4590512&Après	SIE18-3017	SIE18-3314	SIE18-3217	SIE18-3517	
90(6cyl)	1766824-1869775	SIE18-3017	—	SIE18-3217	SIE18-3517	
90(6cyl)	4845301&Après	SIE18-3017	SIE18-3314	SIE18-3217	SIE18-3517	
90(3cyl)	B110054&Après	SIE18-3056	—	SIE18-3214	—	
95	1869776-2318585	SIE18-3017	—	SIE18-3217	—	
100(6cyl)	1464949-3253111	SIE18-3017	—	SIE18-3217	—	
100(4cyl)	B209468&Après	SIE18-3056	SIE18-3570	SIE18-3214	—	
105Jet	D182000&Après	SIE18-3017	SIE18-3319	SIE18-3217	SIE18-3517	
110	1870204-2314955	SIE18-3017	—	SIE18-3217	—	
115(6cyl)	2836019-4694236	SIE18-3017	—	SIE18-3217	SIE18-3517	
115(6cyl)	4694237&Après	SIE18-3017	SIE18-3314	SIE18-3217	SIE18-3517	
115(4cyl)	C100000&Après	SIE18-3056	SIE18-3570	SIE18-3214	—	
115(4-temps)	T178500&Après	SIE18-3056	—	SIE18-3214	—	
125	2314956-3253111	SIE18-3017	—	SIE18-3217	—	
125(4cyl)	D283222&Après	SIE18-3056	SIE18-3570	SIE18-3214	—	
135	2839369-3293233	SIE18-3017	—	SIE18-3217	SIE18-3517	
V-135(carb)	A904646&Après	SIE18-3017	SIE18-3319	SIE18-3217	SIE18-3517	
V-135DFI	G590000&Après	SIE18-3017	SIE18-3319	SIE18-3217	SIE18-3517	
140	3293234-4865677	SIE18-3017	—	SIE18-3217	—	
140	4865678&Après	SIE18-3017	SIE18-3314	SIE18-3217	SIE18-3517	
140Jet	D082000&Après	SIE18-3017	SIE18-3319	SIE18-3217	SIE18-3517	
150	3502806-4121434	SIE18-3017	—	SIE18-3217	—	
150	41 214 354 868 997	SIE18-3017	SIE18-3314	SIE18-3217	SIE18-3517	
V-150	4868998-A904645	SIE18-3017	SIE18-3316	SIE18-3217	SIE18-3517	
V-150	A904646&Après	SIE18-3017	SIE18-3319	SIE18-3217	SIE18-3517	
V-175	4301235-6618750	SIE18-3017	SIE18-3316	SIE18-3217	SIE18-3517	
V-175	6618751&Après	SIE18-3017	SIE18-3319	SIE18-3217	SIE18-3517	
V-200	4301235-6625220	SIE18-3017	SIE18-3316	SIE18-3217	SIE18-3517	
V-200	6625221&Après	SIE18-3017	SIE18-3319	SIE18-3217	SIE18-3517	
V-200DFI	G386496&Après	SIE18-3056	SIE18-3147	SIE18-3214	SIE18-3517	
V-220	B117316&Après	SIE18-3017	SIE18-3319	SIE18-3217	SIE18-3517	
V-225(2.4L)	5628028&Après	SIE18-3017	SIE18-3316	SIE18-3217	SIE18-3517	
V-225(3.0L)	D280813&Après	SIE18-3056	SIE18-3147	SIE18-3214	—	
V-250(3.0L)	G129222&Après	SIE18-3056	SIE18-3147	SIE18-3214	—	
XR4/MagnumII	Tous	SIE18-3017	SIE18-3319	SIE18-3217	SIE18-3517	

Mariner (ModèlesJapon)						
Modèle/Code	Code	Turbine	Kit turbine sans corps	Corps de pompe		
2A,2B	646/6A1	SIE18-3072		—		
4A,5C	6EO/6E3	SIE18-3073		—		
6C,6D	6H8/6H6	SIE18-3066		—		
8A,8B	655/677	SIE18-3063		—		
8C	6G1	SIE18-3066		—		
9.9C	682	SIE18-3074	SIE18-3148	—		
15A	651	SIE18-3063		—		
15C	684	SIE18-3074	SIE18-3148	—		
20C,25C	6A9/695	SIE18-3067		—		
28,30,30A	664/689	SIE18-3067		—		
40A/B	676	SIE18-3088		—		
40C	6E9	SIE18-3088		—		
48/48W	670	SIE18-3069		—		
55/55W	663	SIE18-3069		—		
60	675/6F0	SIE18-3069		—		

**Turbine**

Mercury Mariner 47-89983  
Référence : [SIE18-3007](#)

**Turbine**

Mercury Mariner 47-20813  
Référence : [SIE18-3008](#)

**Turbine**

Mercury Mariner 47-22748  
Référence : [SIE18-3012](#)

**Turbine**

Mercury Mariner 47-89984T3/T4  
Référence : [SIE18-3017](#)

**Turbine**

Mercury Mariner 47-89982  
Référence : [SIE18-3052](#)

**Turbine**

Mercury Mariner 47-89981  
Ø 0.456"  
Référence : [SIE18-3039](#)  
Mercury Mariner 47-89980  
Ø 0.438"  
Référence : [SIE18-3054](#)

**Turbine**

Mercury Mariner 47-43026-2/T2  
Référence : [SIE18-3056](#)

**Turbine**

Mercury Mariner 47-85089-3 /10  
Référence : [SIE18-3057](#)

**Turbine**

Mercury Mariner 47-42038/  
47-42038-2/47-42038Q02  
Référence : [SIE18-3062](#)

**Turbine**

Mercury Mariner 47-95611M  
Référence : [SIE18-3063](#)

**Turbine**

Mercury Mariner 47-11590M  
Référence : [SIE18-3066](#)

**Turbine**

Mercury Mariner 47-84797M  
Référence : [SIE18-3067](#)



**Turbine**

Mercury 47-97108M  
Référence : **SIE18-3069**



**Turbine**

47-80395M  
Référence : **SIE18-3072**



**Turbine**

Mercury Mariner 47-96305M  
Référence : **SIE18-3073**



**Turbine**

Mercury Mariner 47-84027M/T  
Référence : **SIE18-3074**



**Turbine**

Mercury Mariner 47-19453T  
Référence : **SIE18-8900**



**Turbine**

Mercury Mariner 47-16154-3  
Référence : **SIE18-3098**



**Turbine**

pour 2/2.5/3.3cv.  
Mercury/Mariner 47-95289 2  
Référence : **SIE18-45312**

## Corps de pompe

**Corps de pompe**

40 CV 1990-97  
Mariner 46-83396M  
Référence : **MAL9-43257**  
Mariner 46-803750A02 / 46-95651M  
Référence : **SIE18-43212**



**Corps de pompe**

8-9.9 4tps (209cc)  
Mariner 46-803750A02 / 46-95651M  
Référence : **SIE18-43212**



## Kits pompes à eau



**Kit réparation turbine**

Mercury 47-89983T2  
Référence : **SIE18-3207**



**Kit réparation turbine**

Mercury Mariner 47-43026T6/T8/T11  
Référence : **18-3214**



**Kit réparation turbine**

Mercury Mariner 47-85089T7  
Référence : **SIE18-3215**

## Kits pompes à eau

**Kit réparation turbine**

Mercury Mariner 46-96148A5

Référence : [SIE18-3217](#)**Kit réparation turbine**Référence : [SIE18-3239](#)**Kit réparation turbine**

Mercury 47-89982T1

Référence : [SIE18-3252](#)**Kit complet pompe**

75-150 4 &amp; 6 cyl. en ligne

Référence : [SIE18-3314](#)**Kit complet pompe**

Mercury Mariner 46-42579A4

Référence : [SIE18-3319](#)**Kit complet pompe**

Mercury Mariner 48-78400A2

Référence : [SIE18-3316](#)**Kit complet pompe**

Mercury Mariner 46-77177A3

Référence : [SIE18-3324](#)**Kit complet pompe**

8-9.9 4 tps (209cc)

Mercury Mariner 46-803750A03

Référence : [SIE18-48317](#)**Kit complet pompe**

4, 4.5 CV

Mercury Mariner 46-70941A3

Référence : [SIE18-3446](#)**Kit complet pompe**

3.9, 4 CV

Mercury Mariner 46-46893A6

Référence : [SIE18-3447](#)**Kit complet pompe**

20 CV (1967-80)

Mercury Mariner 46-48744A3

Référence : [SIE18-3448](#)**Kit complet pompe**

Mercury Mariner 817275A1/A2

Référence : [SIE18-3570](#)





## Kits pompes à eau



**Kit complet pompe**  
V6 200-225-250

Mercury Mariner  
817275T4/Q05  
Référence : [SIE18-3147](#)



**Kit pompe sans embase**

Mercury Mariner 46-60366A1  
Référence : [SIE18-3507](#)



**Kit pompe sans embase**

Mercury Mariner 46-60367A1/46-96148A5  
Référence : [SIE18-3517](#)



**Kit pompe à eau Sans corps**

Mariner 46-84277M / 46-84277T  
Référence : [SIE18-3148](#)

## Thermostats



**Thermostat 120°F**

Pour 6, 7, 8, 9.9 et 15 CV, 25/30 CV 2 cyl., 50/55/60 CV 3 cyl., 40/50/60 CV 4T.

Mercury Mariner 14586  
Référence : [SIE18-3549](#)



**Kit thermostat 143°F**

V135/V150/V175/V200, XR4/6.

Mercury Mariner 75692  
Référence : [SIE18-3672](#)



**Kit thermostat**

6-25 CV 2 temps

Mercury Mariner 14586A3  
Référence : [SIE18-43052](#)



**Kit thermostat**

8/9.9/15/20/25/30 4 tps  
130°F

Mercury Mariner 855676002  
Référence : [MAL9-43175](#)



**Kit Thermostat 120°F**

Pour 70, 75, 80, 90 3 cyl. et 100, 115, 125 4 cyl.

Mercury Mariner 803061T1  
Référence : [SIE18-3569](#)



**Thermostat 143°F**

50/60 CV (3 cyl),

Mercury Mariner 75692  
Référence : [SIE18-3553](#)

**Thermostat 143°**

75 CV 3 cyl DFI (OT980000 &, après)  
90 CV / 115 CV 3 cyl DFI (OT801000 &, après)

Mercury 833072004


Référence : [SIE18-3537](#)

**Thermostat 110°F**

40/50/55/60 (3cyl)

Mercury Mariner 850055

Référence : [SIE18-3534](#)

**Kit thermostats**

V135 DFI-V150 DFI (1998 &, après)  
V175 DFI ( 2000 &, après)

Référence : [SIE18-3605](#)

**Thermostat + carter Mercury**

135-300 Verado

892864T04

Référence : [SIE18-3631](#)

**Sonde température (1/8" NPT)**

Mercury Mariner 12415

Référence : [SIE18-5896](#)

## Pochettes de joints moteur

Application pochettes moteur						
Modèle	Cyl.	Du N° série	Au N° série	Joint de culasse		Pochette
4/5/6 HP (4 temps)	1	OR000001	& Après	<a href="#">SIE18-3844</a>		—
8,9,9 4Temps 8/9.9 4 tps	2	OR042475	& après	<a href="#">SIE18-3827</a>		
9,9C code 682 & 15C code 684				<a href="#">SIE18-60916</a>		<a href="#">SIE18-64221</a>
15	2	OB238464	& Après	<a href="#">SIE18-3828</a>		
18 (18XD)	2	6416713	6443972	N/A		<a href="#">SIE18-4334</a>
20 (20,20XD, 200)	2	6443973	OT800999	N/A		<a href="#">SIE18-4334</a>
20 JET	2	OG044027	& Après	N/A		<a href="#">SIE18-4334</a>
25	2	1984-1987		<a href="#">MAL9-63960</a>		
30	2	1984-1986		<a href="#">MAL9-63960</a>		
C30	2	1989-1992		<a href="#">MAL9-63960</a>		
30 JET (40 HP)	4	OC159200	& Après	—		<a href="#">SIE18-4325</a>
40	4	OC159200	& Après	—		<a href="#">SIE18-4325</a>
35	2	6445653	& Après	N/A		<a href="#">SIE18-4355</a>
40,402	2	3336258	6445652	N/A		<a href="#">SIE18-4355</a>
40/45/50 HP 4 temps	4	OG760300	& Après	<a href="#">SIE18-3845</a>		—
45	4	5531630	OB110788	N/A		<a href="#">SIE18-4353</a>
45	4	OB110789	& Après	—		<a href="#">SIE18-4325</a>
45 Jet	3	OD000750	& Après	N/A		<a href="#">SIE18-4337</a>
50,5	4	2116318	& Après	N/A		<a href="#">SIE18-4353</a>



Application pochettes moteur							
Modèle	Cyl.	Du N° série	Au N° série	Joint de culasse		Pochette	
50, 60	3	6428681	B122929	N/A		SIE18-4326	
50	3	OD000750	OG589999	N/A		SIE18-4337	
50,55,60	3	B122930	D000749	N/A		SIE18-4326	
55	3	6428681	0B122929	—		SIE18-4326	
55,6	3	OD000750	& Après	N/A		SIE18-4337	
50/70	3	3293184	4382056	N/A		MAL9-64208	
65,65	3	4382057	4571651	N/A		SIE18-4326	
70	3	4571652	A996141	N/A		SIE18-4326	
70	3	OA996142	& Après	N/A		SIE18-4336	
75	4	6432901	& Après	N/A		SIE18-4354	
80	3	OA996142	& Après	N/A		SIE18-4336	
80 Jet	4	OD283222	& Après	N/A		SIE18-4340	
80,8	4	2559001	3493912	N/A		SIE18-4350	
80,8	4	4831999	6432900	N/A		SIE18-4354	
85,85	4	3493913	4366801	N/A		SIE18-4351	
85,85	4	4366802	4831998	N/A		SIE18-4354	
90	3	OA996142	& Après	N/A		SIE18-4336	
90,9	6	4845301	& Après	N/A		SIE18-4356	
100	4	OB209468	& Après	N/A		SIE18-4340	
105 JET	6	D082000	& Après	SIE18-3864		SIE18-4359	
115	4	OC100000	& Après	N/A		SIE18-4340	
115 1150	6	3525441	& Après	N/A		SIE18-4356	
125	4	OD283222	& Après	N/A		SIE18-4340	
140 1400	6	3293234	3502805	N/A		SIE18-4356	
140 1400	6	4865678	& Après	N/A		SIE18-4356	
150 1500	6	3502806	5327622	N/A		SIE18-4356	
V-135	V-6	A904646	C239552	SIE18-3863		SIE18-4317	
V-135	V-6	C239553	G960499	MAL9-63851		SIE18-4359	
V-135 DFI	V-6	OG590000	OG960499	N/A		SIE18-4338	
140 JET	V-6	D082000	G960499	SIE18-3864		SIE18-4359	
V-150,150,1500	V-6	4868998	6042945	—		SIE18-4315	
V-150	V-6	6042946	C239552	SIE18-3863		SIE18-4317	
V-150	V-6	C239553	G960499	MAL9-63851		SIE18-4359	
V-150 XR4							
MAGIII	V-6	B242885	C239552	MAL9-63853	(2)	MAL9-64201	
V-150 XR4							
MAGII	V-6	B242885	C239552	—		MAL9-64201	
V-150 XR4	V-6	C239553	D081999	SIE18-3871	(1)(3)	SIE18-4359	
V-150 EFI							
XR6MAGIII	V-6	D082000	G960499	SIE18-3864	(1)(4)	SIE18-4359	
150 MAR	V-6	5600162	6038680	—		SIE18-4315	
150 MAR	V-6	6038681	C239553	SIE18-3863	(2)	SIE18-4317	
150 MAR	V-6	C239554	& Après	SIE18-3861	(2)	SIE18-4359	
V-175,175,1750	V-6	4301235	6618750	—		SIE18-4315	
V-175	V-6	6618751	C239552	MAL9-63853	(2)	MAL9-64201	
V-175	V-6	C239553	D081999	SIE18-3871	(2)(3)	SIE18-4359	
V-175	V-6	D082000	G960499	SIE18-3864	(2)(4)	SIE18-4359	
V-175 XRI EFI	V-6	D000750	D081999	SIE18-3871	(2)(3)	SIE18-4359	
V-175 XRI EFI	V-6	D000750	D081999	SIE18-3864	(2)(4)	SIE18-4359	
V-175 XRI EFI	V-6	D082000	G303045	SIE18-3864	(2)(4)	SIE18-4359	
V-200,200,2000	V-6	4839034	6073191	SIE18-3872	(2)	—	
V-200 (EFI)	V-6	OC291520	OG960499	MAL9-63853		SIE18-4339	
V-200 (EFI)	V-6	OC100861	OC291519	MAL9-63853		SIE18-4339	
V-200	V-6	6073192	6203990	SIE18-3872	(2)	—	
V-200 (2.4L)	V-6	6203991	C291519	MAL9-63853	(2)(3)	MAL9-64201	
V-200 (2.5L)	V-6	C291520	& Après	SIE18-3864	(2)(4)	SIE18-4359	
V-200,225 DFI (3.0L)	V-6	OG590000	OG960499	N/A		SIE18-4335	
V-200 XRI EFI	V-6	C100861	C291519	MAL9-63853	(2)	N/A	
V-200 XRI EFI	V-6	C291520	& Après	SIE18-3864	(2)(4)	SIE18-4359	
V-220	V-6	B117316	& Après	MAL9-63853	(2)	SIE18-4339	
V-225	V-6	5628028	D280812	SIE18-3872	(2)	—	
V-225	V-6	OD280813	& Après	SIE18-7400-9	(5)	SIE18-4333	
V-225 SEA PRO	V-6	OG245605	OT408999	SIE18-7400-9	(5)	SIE18-4333	
V-225,250 EFI (3.0L)	V-6	OG129222	OG760299	SIE18-7400-9	(5)	SIE18-4333	

(1) Joint de culasse inclus

(2) 2 joints de culasse par moteur

(3) uniquement pour 2,4 L alésage 85,85 mm

(4) uniquement pour 2,5 L alésage 88,90 mm

(5) 3 par culasse

**Pochette joints**

Mercury Mariner 27-73645A87

Référence : **SIE18-4354****Pochette joints**

8/9.9 cv

Mercury 27-835427A04

Référence : **SIE18-64221****Pochette joints**

Mercury Mariner 27-72486A32

Référence : **SIE18-4353****Pochette joints**

Mercury Mariner 27-43004A99

Référence : **SIE18-4336****Pochette joints**

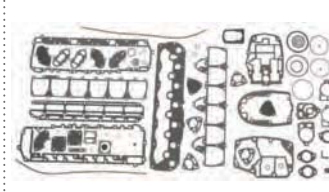
Mercury Mariner 27-78028A78

Référence : **SIE18-4355****Pochette joints**

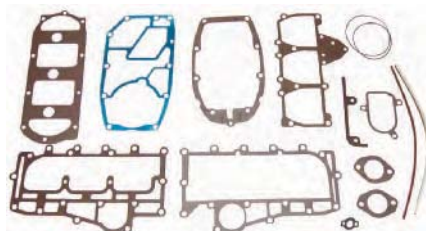
Mercury Mariner 27-14697A87

Référence : **SIE18-4339****Pochette joints**

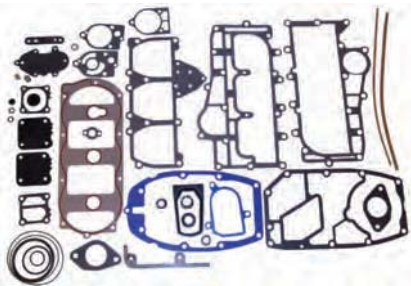
Mercury Mariner 27-13461A99

Référence : **SIE18-4340****Pochette joints**


Mercury Mariner 27-85653A87

Référence : **SIE18-4356****Pochette joints**

Mercury Mariner 27-88449A32/27-43779A87

Référence : **SIE18-4326****Pochette joints**

Mercury Mariner 27-43779A87

Référence : **SIE18-4326****Pochette joints**

Mercury Mariner 27-815791A92

Référence : **SIE18-4359**

## Joints de culasse

**Joint de culasse**4/5/6 CV 4 temps  
N° série OR000001 et plus.

Mercury Mariner 27-803508

Référence : **SIE18-3844****Joint de culasse**

8/9.9 CV 4 temps

Mercury Mariner 27-8254821

Référence : **SIE18-3827****Joint de culasse**

F8/9.8 CV

Mercury 27-850836001

Référence : **SIE18-60916****Joint de culasse**Modèles 9.9C code 682.  
Modèles 15C code 684.Mercury Mariner 27-18937M/  
27-18937/27-98990M/27-83899MRéférence : **SIE18-3828**



## Joint de culasse



### Joint de culasse

25CV (84-87) 30CV (84-86) C30 (89-92)

Mariner 27-19138M-27-84733M

Référence : [MAL9-63960](#)



### Joint de culasse

40/45/50 CV 4 temps  
N° série OG760300 et plus.

Mercury Mariner 27-825032

Référence : [SIE18-3845](#)



### Joint de culasse

Modèles 135, 150, XR4.

Mercury Mariner 27-18785-1

Référence : [MAL9-63851](#)



### Joint de culasse

Modèles 175, 200, XR4.

Mercury Mariner 27-41246-1

Référence : [MAL9-63853](#)



### Joint de culasse

Modèles 150.

Mercury Mariner 27-96542-1

Référence : [SIE18-3863](#)



### Joint de culasse

Modèles 175, 200, XR6.

Mercury Mariner 27-822844-1

Référence : [SIE18-3864](#)

## Pièces d'embase



### Clé d'hélice

Mercury Mariner 91-821887A1/91-859046Q4

Référence : [SIE18-4459](#)



### Ecrou à créneaux

V-6

Mercury Mariner 79448

Référence : [SIE18-3751](#)



### Rondelles frein

Mercury Mariner 14-18323

Référence : [SIE18-2298](#)

Mercury Mariner 14-79447

Référence : [SIE18-2299](#)



### Rondelle de poussée

Mercury Mariner 13171/77987/12-835467-1 V-6

Référence : [SIE18-4220](#)

Mercury Mariner 13191A1/75282A1 75-150 CV 4 et 6 cyl

Référence : [SIE18-4221](#)

Mercury Mariner 73345A1 25-70 CV 2 et 4 temps

Référence : [SIE18-4233](#)



### Kit écrou / rondelle hélice

35 à 150 CV et V-6

Mercury Mariner 11-52707A1/Q1

Référence : [SIE18-3701](#)



### Kit écrou / rondelle hélice

35 à 70 CV

Mercury Mariner 11-69578A1/T1/Q1

Référence : [SIE18-3702](#)

## Roulements

**Roulement à aiguilles pignon**

V135 à V225

Mercury Mariner 31-42647A1

Référence : [SIE18-1117](#)**Ecrou pignon d'attaque**

Mercury Mariner 11-35921

Référence : [SIE18-3719](#)**Roulement à aiguilles diabolo**

65 à XR6

Mercury Mariner 31-30956/T

Référence : [SIE18-1158](#)**Roulement pignon arrière**

V135 à V225

Mercury Mariner 30-88957A1/T

Référence : [SIE18-1155](#)**Roulement à aiguilles pignon avant**

65 à 150 CV

Mercury Mariner 31-30895/T

Référence : [SIE18-1157](#)**Roulement conique pignon avant**

225 CV.

Mercury Mariner 31-35928A1/T1

Référence : [SIE18-1159](#)**Roulement d'arbre de transmission**

70 à 115 CV

Mercury Mariner 31-42677A1

Référence : [SIE18-1118](#)

## Kits pignons

## ● NOTRE CONSEIL

Kits pignons pour de nombreux modèles sur commande. Nous consulter.

## Pochettes d'embase

Application kits joints embase		
Modèle	N° série	Réf
4/4,5 1 CYL	5595532 & après	<a href="#">SIE18-2628</a>
4A, 5C		<a href="#">SIE18-0028</a>
06-août	A197112 & après	<a href="#">SIE18-2697-1</a>
6C,6D,8C		<a href="#">SIE18-0031</a>
7,5/9,8	48581693 & après	<a href="#">SIE18-2628</a>
8/9,9/ 4 tps/Seapro /XR10/15 4 tps	A197112 & après	<a href="#">SIE18-2697-1</a>
F8/9,9	OR042475 & après	<a href="#">SIE18-74805</a>
15 (Super 15)	B238464 & après	<a href="#">SIE18-2624</a>
15 4-Temps (Bigfoot)	G590000 & après	<a href="#">SIE18-2624</a>
18	6443973 & après	<a href="#">SIE18-2624</a>
20	6443973 & après	<a href="#">SIE18-2624</a>
25	6416713 & après	<a href="#">SIE18-2624</a>
25 (3 cyl. Lightning)	E268781 & après	<a href="#">SIE18-2624</a>
30 4-Temps (Bigfoot)	G760300 - T408999	<a href="#">SIE18-2626</a>
35	6445653 & après	<a href="#">SIE18-2654</a>
40 (2 Cyl)	4860103 - 6445652	<a href="#">SIE18-2654</a>
40 (4 Cyl)	C159200 - G589999	<a href="#">SIE18-2654</a>
40 4-Temps (3 Cyl. Bigfoot)	G760300 - T408999	<a href="#">SIE18-2654</a>
40 carb 4-Temps (3 Cyl. long shaft)	1B227000 - après	<a href="#">SIE18-2635</a>
40 EFI 4-Temps (4 Cyl.) 1.83:1	0T409000 - après	<a href="#">SIE18-2635</a>
40 4-Temps (4 Cyl. Bigfoot)	0T178500-0T598999	<a href="#">SIE18-2626</a>
40 4-Temps (4 Cyl.) 1.83:1	0T178500-0T598999	<a href="#">SIE18-2635</a>

Application kits joints embase		
Modèle	N° série	Réf
45 (4 Cyl.)	5531630 & après	SIE18-2654
45 4-Temps (4 Cyl.)	G231123 - T178499	SIE18-2626
50 (4 Cyl.)	4357640 & après	SIE18-2654
50 (3 Cyl.)	6428681 - D000749	SIE18-2654
50 (3 Cyl.)	D000750 - G589999	SIE18-2635
50 4-Temps (4 Cyl. Bigfoot) 2.31:1	G231123 & après	SIE18-2626
50 4-Temps (4 Cyl.) 1.83:1	T178500 & après	SIE18-2635
50 EFI 4-Temps (4 Cyl.) 1.83:1	OT409000 - après	SIE18-2635
55 (3 Cyl.) 1.64:1	D000750 & après	SIE18-2635
55 (3 Cyl.) Bigfoot 2.33:1	D000750 & après	SIE18-2626
60 (3 Cyl.)	6428681 - D000749	SIE18-2654
60 (3 Cyl.)	D000750 & après	SIE18-2635
60 (3 Cyl. Bigfoot)	D000750 & après	SIE18-2626
60 4-Temps (4 Cyl.)	T178500 & après	SIE18-2635
60 4-Temps (4 Cyl. Bigfoot)	T178500 & après	SIE18-2626
60 EFI 4-Temps (4 Cyl.) 1.83:1	OT409000 - après	SIE18-2635
70 (3 Cyl.)	4571652 - A996141	SIE18-2654
70 (3 Cyl.)	A996142 - OC221999	SIE18-2626
75 (3 Cyl.)	C222000 & après	SIE18-2626
75 (4 Cyl.)	6432901 - B122929	SIE18-2653
75 4-Temps	G960500 & après	SIE18-2626
75 EFI 4-Temps	1B366823 & après	SIE18-2626
75 DFI (3 Cyl. 1.5L)	OT980000 & après	SIE18-2626
80 (4 Cyl.)	4831999 - 6432900	SIE18-2653
80 (3 Cyl.)	A996142 - OC221999	SIE18-2626
80 EFI 4-Temps	1B227000 & après	SIE18-2626
90 (6 Cyl.)	4845301 - A996141	SIE18-2653
90 (3 Cyl.)	A996142 & après	SIE18-2626
90 DFI (3 Cyl. 1.5L)	OT980000 & après	SIE18-2626
90 4-Temps	G960500 & après	SIE18-2626
90 EFI 4-Temps	1B172291 & après	SIE18-2626
100 (4 Cyl.)	B209468 & après	SIE18-2626
100 EFI 4-Temps	1B227000 & après	SIE18-2626
115 (6 Cyl.)	4855153 & après	SIE18-2653
115 (4 Cyl.)	C100000 & après	SIE18-2626
V-115 DFI	OG960500 - OT178499	SIE18-2655
115 DFI (3 Cyl. 1.5L)	T801000 & après	SIE18-2626
115 EFI 4 Temps	T178500 & après	SIE18-2626
125 (4 Cyl.)	D283222 & après	SIE18-2626
140 (6 Cyl.)	4865678 & après	SIE18-2653
V-135	A904646 & après	SIE18-2655
V-135 Optimax DFI	G590000 & après	SIE18-2655
V-140 (International)	OT178500 - 1B226999	SIE18-2655
V-150, 150XR2	4868998 - A904645	SIE18-2653
V-150 (carb)	OA904646 - 1B226999	SIE18-2655
V-150, XR4, Mag II	B242885 - D081999	SIE18-2655
V-150, XR6, Mag III	D082000 & après	SIE18-2655
V-150 EFI	D082000 - OT408999	SIE18-2655
V-150 EFI 2.5L	OT409000 - après	SIE18-2655
V-150 Optimax DFI	G590000 & après	SIE18-2655
V-175	4301235 - 6618750	SIE18-2653
V-175 (Carb & EFI)	6618751 & après	SIE18-2655
V-175 Optimax DFI	T178500 & après	SIE18-2655
V-200	4839034 - 6625220	SIE18-2653
V-200 (Carb & EFI) 2.5L	6625221 & après	SIE18-2655
V-200 EFI 3.0L	OT750164 - après	MAL9-74208
V-200 DFI	OG386496 - OG437999	MAL9-74209
V-200 DFI	OG438000 - après	MAL9-74208
V-220	B117316 - C100860	SIE18-2655
V-225	5628028 - 6042945	SIE18-2653
V-225	D280813 & après	SIE18-2646-1
V-225 3.0L carb	OD280813 - OG437999	MAL9-74209
V-225 3.0L carb	OG438000 - après	MAL9-74208
V-225 EFI 3.0L	OD280813 - OG437999	MAL9-74209
MARINER modèles JAPON		
Modèle	N° série	Réf
4A (M) (ML)	(6E0) 001011 & après	SIE18-0028
5C (ML)	(6E3) 400101 & après	SIE18-0028

## Pochettes d'embase

Application kits joints embase		
Modèle	N° série	Réf
6C (M) (ML)	(6H8) 000317 & après	SIE18-0031
6D (M) (ML)	(6H6) 001302 & après	SIE18-0031
8C (M) (ML)	(6G1) 007990 & après	SIE18-0031
8C (MUL)	(6G1) 700388 & après	SIE18-0031
9.9C (M) (ML) (EL)	(682) 023106 & après	SIE18-74501
15C (M) (ML) E	(682) 013276 & après	SIE18-74501
15C (EL)	(682) 551256 & après	SIE18-74501
20C (ML)	(6A9) 306543 & après	SIE18-0023
20C (E)	(6A9) 250820 & après	SIE18-0023
20C (EL)	(6A9) 550694 & après	SIE18-0023
25C (M)	(695) 023896 & après	SIE18-0023
25C (ML)	(695) 318174 & après	SIE18-0023
25C (E)	(695) 253862 & après	SIE18-0023
25C (EL)	(695) 555960 & après	SIE18-0023
30A (M)	(689) 022059 & après	SIE18-0023
30A (ML)	(695) 321377 & après	SIE18-0023
30A (E)	(695) 105325 & après	SIE18-0023
30A (EL)	(695) 411947 & après	SIE18-0023
40B (M)	(676) B000106 & après	SIE18-99104
40B (ML)	(676) B300101 & après	SIE18-99104
40B (E)	(676) B100461 & après	SIE18-99104
40B (EL)	(676) B400420 & après	SIE18-99104
40C (M)(ML)	(676) B000106 & après	SIE18-99104
40C (E)	(676) B100101 & après	SIE18-99104
40C (EL)	(676) B400231 & après	SIE18-99104
W-48 (M)	(670) 002161 & après	SIE18-0024
W-48 (ML)	(670) 311996 & après	SIE18-0024
55 (M)	(663) 02731 & après	SIE18-0024
55 (ML)	(663) 34926 & après	SIE18-0024
55 (E)	(663) 004041 & après	SIE18-0024
55 (EL)	(663) 315379 & après	SIE18-0024
W55 (ML)	(663) 578278 & après	SIE18-0024
60 (E)	(675) 001171 & après	SIE18-0024
60 (EL)	(675) 304181 & après	SIE18-0024
60 (E)	(6F0) 000101 & après	SIE18-0024
60 (EL)	(6F0) 300311 & après	SIE18-0024



VIDAL DIFFUSION MARINE





**Pochette joints**  
18, 20, 25 CV

Mercury Mariner 26-85090A2  
Référence : [SIE18-2624](#)



**Pochette joints**  
4A-5C

Mariner 27-96324M  
Référence : [SIE18-0028](#)



**Pochette joints**  
6C-6D-8C

Mariner 27-11655M  
Référence : [SIE18-0031](#)



**Pochette joints**  
8, 9.9 CV 4 tps

Mercury 27-804908A00  
Référence : [SIE18-74805](#)




**Pochette joints**  
9.9C-15C

Mariner 27-99049M  
Référence : [SIE18-74501](#)



**Pochette joints**  
30 à 60 CV Bigfoot et 70  
à 125 CV

Mercury Mariner 26-43035A4  
Référence : [SIE18-2626](#)




**Pochette joints**  
4, 4.5, 7.5, 9.8 CV

Mercury Mariner 26-77066A1  
Référence : [SIE18-2628](#)



**Pochette joints**  
75 à 225 CV (premiers  
modèles)

Mercury Mariner 26-55682A1  
Référence : [SIE18-2653](#)



**Pochette joints**  
35 à 70 CV

Mercury Mariner 26-79831A1  
Référence : [SIE18-2654](#)



**Pochette joints**  
6, 8, 9.9, 10, 15 CV

Mercury Mariner 26-41365A3  
Référence : [SIE18-2697-1](#)



**Pochette joints**  
135 à 220 CV, XR4, XR6

Mercury Mariner 26-89238A2  
Référence : [SIE18-2655](#)



**Pochette joints**  
225 CV V6

Mercury Mariner 26-816575A3  
Référence : [SIE18-2646-1](#)



**Pochette joints**  
3.0L, V200, V225, V250 avec pied  
type C3

Merc. 26-816575A4  
Référence : [MAL9-74208](#)



**Pochette joints**  
3.0L, V200, V225, V250 avec pied  
type C2

Merc. 26-816575A5  
Référence : [MAL9-74209](#)

## ● INFOS SUR ...

Le système de diagnostic SIERRA est la solution idéale pour le contrôle du bon fonctionnement de votre moteur.

- Ne nécessite pas l'utilisation d'un ordinateur additionnel puisqu'il est fourni avec son propre moniteur digital tactile.
- Identification de l'ECU pour chaque moteur.

- lecture et remise à zéro des codes défaut.
- Affichage en direct des données à l'écran.
- Résiste aux vibrations.
- Etanche aux embruns.
- Mise à jour du logiciel sur internet.
- Impression et sauvegarde des résultats.
- Interface USB pour PC.
- Affichage du nombre d'heures moteur.

### STATS Suzuki

Console seule + sacoche

Référence : **SIE18-SD100**

Logiciel Suzuki

Référence : **SIE18-SD114S-I**

Kit câbles Suzuki

Référence : **SIE18-SD114C**



## Master Marine Pro

## ● INFOS SUR ...

Ce dispositif vous permettra d'effectuer des opérations de bases telles que la lecture de paramètres, les informations de l'ECU (boîtier électronique), la vérification des états, le «reset» des voyants lumineux, la vérification et l'annulation des erreurs. Master Marine Pro est équipé d'un certain nombre de connecteurs spécifiques pour chaque marque et chaque modèle.

Le dispositif propose un menu de diagnostic, les données techniques des systèmes, les schémas de câblage, les systèmes de détection automatique, les schémas électriques et interactifs, le tout intégré dans une seule et même application.

- Possibilité de fournir un PC\* portable résistant conçu pour effectuer vos diagnostics en tous lieux (intérieur et extérieur) (nous consulter).

\* EN OPTION

### Kit Moteurs Hors-Bord

Kit complet comprenant tous les Moteurs Hors Bord.

- Interface
- Logiciels
- Câbles
- Kit multi pointes
- Valise de transport

Référence : **MMP-OUTBOARDKIT**



**Kit Jet Ski**


Kit complet comprenant tous les Jet Ski.

- Interface
- Logiciels
- Câbles
- Kit multi pointes
- Valise de transport

Référence : **MMPJETSKIKIT**




## Bobines

**Bobine**

DT40C (1986-1998)

Suzuki 33410-94400

Référence : **SIE18-5151**

**Bobine**

DT9.9 (1983-1987)-DT15 (1983-1988)

Suzuki 32140-93900

Référence : **SIE18-5152**

## Boîtiers électroniques

**CDI**

DT15

Suzuki 32900-93911

Référence : **SIE18-5144**

## Démarreurs

Tableau d'application démarreurs

Modèle	Année	Réf origine	Réf	Nombre de dents
30-40 CV 2 tps		31100-94400/31100-94401/ 31100-94402/31100-96311	<b>WPS18319N</b>	9
75-85 CV	1984-1987	31100-95313	<b>WPS18316N-OE</b>	9
DT55/65 CV	1985-1988	31100-94702	<b>SIE18-6429</b>	
75 CV	1988-1997	31100-95600	<b>SIE18316N-OE</b>	9
85 CV	1988-2000	31100-95600	<b>WPS18316N-OE</b>	9
115-140 CV	1984 et après	31100-94610	<b>WPS18307N-OE</b>	9
150-200-225 CV	1985 et après	31100-92E00	<b>WPS18308N-OE</b>	9

## Démarrateurs

**Démarrateur neuf**

2 temps 30-40 CV 9 dents. Hitachi S108-94/ S108-112/S108-120

Suzuki 31100-96310/31100-94400/  
31100-94401/31100-94402/31100-96311

Référence : [WPS18319N](#)

**Démarrateur neuf**

DT 55/65 CV (85-88) Hitachi S114-436.

Suzuki 31100-94702

Référence : [SIE18-6429](#)

**Démarrateur neuf**

75 /85 CV 9 dents. Hitachi S114-555

Suzuki 31100-95600

Référence : [WPS18316N-OE](#)

**Démarrateur neuf**

115, 140 CV (après 1984) 9 dents.  
Hitachi S114-437/S114-673.

Suzuki 31100-94610

Référence : [WPS18307N-OE](#)

**Démarrateur neuf**

150, 200, 225 CV (après 1985) 9 dents.  
Hitachi S114-551/S114-674

Suzuki 31100-92E00

Référence : [WPS18308N-OE](#)

**Démarrateur neuf**

DF 40 4Tps (1999-2001) 8 dents

31100-89J00

Référence : [SIE18-6419](#)

## Moteurs de trim

## Application Moteurs de Trim

	Référence origine	Réf
40 cv 2 fils 4 vis		<a href="#">WPS10811N</a>
DF40/DF50 1999-2000	38100-87J00-OEP	<a href="#">SIE18-18304</a>
DF40/DF50 2000-2005	38100-87J11/38100-87J20	<a href="#">WPS10861N</a>
DF60-DF300 2001-2007	38100-92J02/J10/38100-93J01/J02/38100-96J00	<a href="#">SIE18-18303</a>
DF60/DF70 1998-2000 / DT65/DT75 1995-1997 / DT85 1995-2000 / DT115/DT140 1996-2001	38100-99E01-OEP/OED	<a href="#">SIE18-18305</a>
V4/V6 1986-1990	38100-87E10-OED/38100-87D00-02M/ 38100-87D00-01T	<a href="#">WPS10837N</a>
V4/V6 1990-2003	38100-92E00-OED/38100-87D10-OED/ 38100-87E20-OED	<a href="#">WPS10838N</a>

**Moteur de trim/tilt**

Suzuki V-4 & V-6, 1990-2003

38100-92E00-OED/38100-87D10-OED/38100-87E20-OED

Référence : [WPS10838N](#)

**Moteur de trim/tilt**

Suzuki DF40/50, 2000-2005

38100-87J11/38100-87J20

Référence : [WPS10861N](#)

**Moteur de trim/tilt**

Suzuki DF60-300, 2001-07,  
2 fils / 4 vis de montage

38100-92J02/38100-92J10/38100-93J01/38100-93J02/38100-96J00.

Référence : [SIE18-18303](#)

**Moteur de trim/tilt**

Suzuki DF40/60, 1999-2000

38100-87J00-OEP

Référence : [SIE18-18304](#)

**Moteur de trim/tilt**

Suzuki DF60/70 '98-00,  
DT65/75 '95-97, DT85 '95-00,  
DT115/140 '96-01, 2 fils /  
2 vis de montage

38100-99E01-0EP/  
38100-95E01-0ED

Référence : **SIE18-18305**

**Moteur de trim/tilt**

V4 / V6 1986-1990

38100-87E10-OED,  
38100-87D00-02M,  
38100-87D00-01T

Référence : **WPS10837N**

**Moteur de trim**

40, 48, 50cv 1989 et après.

Référence : **MAL9-18105**

**Trim complet universel**

Modèle universel.  
pour moteurs 115-225CV  
équipés de 3 vérins.

Suzuki 48600-94511-OED

Référence : **SIE18-6865**

## Contacteurs

**Contacteur de démarrage**

Moteurs 2 & 4 Temps

Les couleurs des fils correspondent au faisceau d'origine

37110-99E00

Référence : **SIEMP51010**



## Kits joints carburateur

**Kit joints carburateur**

Kit joints carburateur DT90/100

Suzuki 13910-87D00

Référence : **SIE18-7752**

**Kit joints carburateur**

Kit joints carburateur DF25/30 (sauf V twin)

Suzuki 13910-89J01

Référence : **SIE18-7773**

## Diaphragmes pompe à essence

**Diaphragme pompe à essence**

Kit diaphragme

Suzuki DF4/DF6 2003 et après

15170-91J00

Référence : **SIE18-3497**

**Diaphragme pompe à essence**

Kit diaphragme

Suzuki DF9.9/DF15 (2005 et après )

15170-94J00/15170-94J0V

Référence : **SIE18-3498**

**Diaphragme pompe à essence**

Kit diaphragme

Suzuki DF9.9/DF15 (1997-2004) DF25  
( 2000-2006) DF40,DF50 (1999-2006)  
DF60,DF70(1998-2007)

15170-99E00

Référence : **SIE18-3499**

**Filtre à essence**

25 cv 4 temps (2004-2005), 30 cv 4 temps (2004-2007),  
40/60/70 cv 4 temps (2002-2006), 90/115/140 4 temps (2003-2004-2006),  
25/30/40/50/70 4 temps (2000-2001)

Suzuki 15410-87J10

Référence : **SIE18-7716**



## Turbines et kits pompes à eau

Application turbine Suzuki			
Modèle	Année	Turbine	Kit turbine
DT2/2,2	1983-97	SIE18-3097	
DT3,5	1983-84	SIE18-3097	
DT4	1984-98	SIE18-3097	SIE18-3260
DF4	2003-10	SIE18-3097	SIE18-3266
DT5	1977-83/99-02	SIE18-3097	SIE18-3260
DT6	1984-02	SIE18-3097	SIE18-3259
DF60	2003-10	SIE18-3097	SIE18-3266
DT8	1980-87	SIE18-3097	SIE18-3259
DT8	1988-97	SIE18-3000	SIE18-3255
DT8	1986-97	SIE18-3097	SIE18-3259
DT8C,9.9C	1989-97	SIE18-3000	SIE18-3255
DT 9.9,14,16	1977-82	SIE18-3092	
DT9.9	1983-87	SIE18-3099	SIE18-3256
DT9.9	1988-97	SIE18-3000	SIE18-3255
DF9.9	1997-05	SIE18-3099	SIE18-3256
DT14	1977-80	SIE18-3092	
DT15	1983-88	SIE18-3099	SIE18-3256
DT15C	1989-97	SIE18-3099	SIE18-3256
DF15	1997-05	SIE18-3099	SIE18-3256
DT16	1977-82	SIE18-3092	
DT20	1986-88	SIE18-3096	
DT25	1980-82	SIE18-3092	
DT25	1984-88	SIE18-3096	
DT25C	1989-00	SIE18-3096	
DF25/30	2000-05	SIE18-3096	
DT30	1984-87	SIE18-3096	
DT30C	1988-97	SIE18-3096	
DT35	1980-82	SIE18-3094	
DT35/40C	1983-98	SIE18-3096	
DT40	1980-83	SIE18-3094	
DF40/50	1999-05	SIE18-3096	
DT50	1983 & Avant	SIE18-3094	
DT50	1984	SIE18-3094	
DT50	1985	SIE18-3095	
DT50M	1980-84	SIE18-3094	
DT55	1985-97	SIE18-3094	
PU55 (jet)	1989-94	SIE18-3094	
DT60	1983	MAL9-45502	
DF60	1998-05	MAL9-45505	SIE18-3254
DT65	1982 & Avant	MAL9-45502	
DT65	1985-97	SIE18-3094	
DT70	1998-05	MAL9-45505	SIE18-3254
DF70	1998-05	SIE18-3049	
DT75	1983-00	MAL9-45502	
DT85	1980-00	MAL9-45502	
PU85 (jet)	1989-97	MAL9-45502	
DT90 / DT100	1989-01	MAL9-45505	SIE18-3254
DF90 / 115 / 140	2001-04		SIE18-3258
DT 115 / 140	1983-2001		SIE18-3257
DF150/175/200/225/250	Tous	SIE18-3035	SIE18-3264
DF300	2007		SIE18-3267
V-6 2-Temps models	1986-05	MAL9-45503	SIE18-3253

## Turbines et kits pompes à eau

**Turbine**

DT2/2.2 (83-97) DT3.5 (83-84) DT4 (84-98) DF4 (03-10) DT5 (77-88), DT6 (84-98), DT8 (80-87)

Suzuki 17461-98501/98502/98503

Référence : [SIE18-3097](#)

**Turbine**

DT9.9, 14, 16 (77-82)

Suzuki 17461-93001/17461-93003

Référence : [SIE18-3092](#)

**Turbine**

DT8C/9.9C (1989-97)

Suzuki 17461-92D02

Référence : [SIE18-3000](#)

**Turbine**

DT9.9 (83-87) DT 15 (83-97) DF 9.9/15 (97-07)

Suzuki 17461-93901/17461-93902

Référence : [SIE18-3099](#)

**Turbine**

DT20, 25, 30, 35, 40, 40C / DF 40,50 1999-2005

Suzuki 17461-96301 / 17461-96312

Référence : [SIE18-3096](#)

**Turbine**

DT35, 40, 50, 60, 65 (80-82)

Suzuki 17461-94700

Référence : [SIE18-3094](#)

**Turbine**

DT50 (1985), 85 (80-97)

Suzuki 17461-95301

Référence : [SIE18-3095](#)

**Turbine**

DF60/70 (1998-05), DT90-100 (1989-01)

Suzuki 17461-87E11

Référence : [SIE18-3049](#)

**Turbine**

DF150-175-200-225-250

Suzuki 17461-93J00


Référence : [SIE18-3035](#)

**Kit turbine**

DT4 (1984-98), DT5 (1999-02)

Suzuki 17400-98652/17400-98661

Référence : [SIE18-3260](#)

**Kit turbine**

DT115/140 (1983-01)

Suzuki 17400-94611

Référence : [SIE18-3257](#)

**Kit turbine**

DT6 (1984-02), DT8 (1986-97)

Suzuki 17400-98551

Référence : [SIE18-3259](#)




**Kit turbine**  
DT8C/9.9C (1989-97)  
Suzuki 17400-92D01  
Référence : [SIE18-3255](#)




**Kit turbine**  
DF4/6 (2003-07)  
Suzuki 17400-98661  
Référence : [SIE18-3266](#)



**Kit turbine**  
DF9.9/15 (1997-04), DT9.9 (1985-87),  
DT15 (1983-97)  
Suzuki 17400-93951  
Référence : [SIE18-3256](#)




**Kit turbine**  
DF60/70 (1998-01), DT90/100 (1989-01)  
Suzuki 17400-87E03  
Référence : [SIE18-3254](#)



**Kit turbine**  
DF200/DF225/DF250 (2004-07)  
Suzuki 17400-93J00  
Référence : [SIE18-3264](#)



**Kit turbine**  
DF300 (2007)  
Suzuki 17400-98J00  
Référence : [SIE18-3267](#)



**Kit turbine**  
V-6 2 temps (1986-03)  
Suzuki 17400-87D11  
Référence : [SIE18-3253](#)



**Kit turbine**  
DF90/115/140 (2001-04)  
Suzuki 17400-90J11  
Référence : [SIE18-3258](#)

## Joint de culasse



**Joint de culasse**  
2 CV (83-89)  
Suzuki 11141-98401  
Référence : [SIE18-3806](#)



**Joint de culasse**  
9.9 CV (83-87), 15 CV (83-89)  
Suzuki 11141-93901  
Référence : [SIE18-3808](#)



**Joint de culasse**  
35 CV (87-89), 40 CV (84-89)  
Suzuki 11141-94401  
Référence : [SIE18-3810](#)



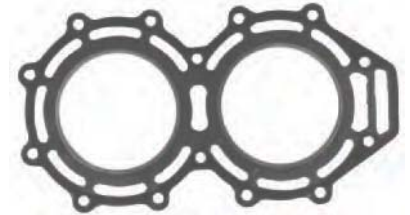
## Joint de culasse



**Joint de culasse**  
55, 65 CV (85-89)  
Suzuki 11141-94701/11141-94702  
Référence : [SIE18-3820](#)




**Joint de culasse**  
115, 140 CV (86-89)  
Suzuki 11141-94600  
Référence : [SIE18-3824](#)



**Joint de culasse**  
90/100 V4 (1989)  
Suzuki 11141-87E90  
Référence : [SIE18-3822](#)

## Kits joints d'embase

Applications kits joints embase			
Modèle	Année	Réf	
DT25/30	Tous	<a href="#">SIE18-8341</a>	
DT25C/30C	Tous	<a href="#">SIE18-8341</a>	
DF40/50	Tous	<a href="#">SIE18-8337</a>	
DT40C	Tous	<a href="#">SIE18-8337</a>	
DT55/65	Tous	<a href="#">SIE18-8339</a>	
DT75/85	Tous	<a href="#">SIE18-8340</a>	
DT115/140	Tous	<a href="#">SIE18-8338</a>	
DF60/70	Tous	<a href="#">SIE18-74108</a>	
DF90/115	Tous	<a href="#">SIE18-8373</a>	
DF140	Tous	<a href="#">SIE18-8374</a>	
V-4 Models	Tous	<a href="#">SIE18-74108</a>	
V-6 2 Temps	1989 - 2003	<a href="#">SIE18-8335</a>	



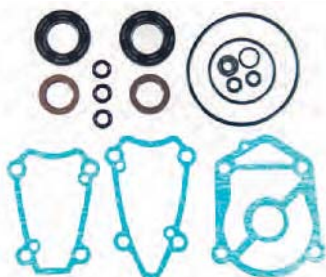
**Kit joints d'embase**  
DT55/65 (1985-97)  
Suzuki 25700-94700  
Référence : [SIE18-8339](#)



**Kit joints d'embase**  
DT90/100 (1989-98) et V-4  
Suzuki 25700-87E00  
Référence : [SIE18-74108](#)



**Kit joints d'embase**  
DT40C (1984-98), DF40/ 50  
Suzuki 25700-94400  
Référence : [SIE18-8337](#)



**Kit joints d'embase**  
DT115/140 (toutes années)  
Suzuki 25700-94500  
Référence : [SIE18-8338](#)



**Kit joints d'embase**  
DT75/85 (1985-98)  
Suzuki 25700-95500  
Référence : [SIE18-8340](#)



**Kit joints d'embase**  
DT25C/30C (1989-98)  
Suzuki 25700-95D00  
Référence : [SIE18-8341](#)

## Kits joints d'embase



**Kit joints d'embase**  
DF90/115 (tous modèles)

Suzuki 25700-90J01

Référence : [SIE18-8373](#)



**Kit joints d'embase**  
DF140 (toutes années)

Suzuki 25700-92J00

Référence : [SIE18-8374](#)



**Kit joints d'embase**  
V6

Suzuki 25700-87D00

Référence : [SIE18-8335](#)

## Master Marine Pro

## INFOS SUR ...

Master Marine Pro est un outil innovant pour le diagnostic électronique des moteurs marins les plus courants :

- Mercury, Mariner, Evinrude, Suzuki, Tohatsu, Honda, Yamaha, Mercruiser, Volvo, Yanmar, (Caterpillar\* Cummins\*, Volvo\*KAD/KAMD/TAMD, Hyundai\*, VW\*, MAN, MTU )

Ainsi que les Jets Ski

- SeaDoo, Yamaha, Kawasaki.

Ce dispositif vous permettra d'effectuer des opérations de bases telles que la lecture de paramètres, les informations de l'ECU (boîtier électronique), la vérification des états, le «reset» des voyants lumineux, la vérification et l'annulation des erreurs. Master Marine Pro est équipé d'un certain nombre de connecteurs spécifiques pour chaque marque et chaque modèle.

Le dispositif propose un menu de diagnostic, les données techniques des systèmes, les schémas de câblage, les systèmes de détection automatique, les schémas électriques et interactifs, le tout intégré dans une seule et même application.

- Possibilité de fournir un PC\* portable résistant conçu pour effectuer vos diagnostics en tous lieux (intérieur et extérieur) (nous consulter).

\* EN OPTION

**Kit Moteurs Hors-Bord**

Kit complet comprenant tous les Moteurs Hors Bord.

- Interface
- Logiciels
- Câbles
- Kit multi pointes
- Valise de transport

Référence : [MMPOUTBOARDKIT](#)

**Kit Jet Ski**

Kit complet comprenant tous les Jet Ski.

- Interface
- Logiciels
- Câbles
- Kit multi pointes
- Valise de transport

Référence : [MMPJETSKIKIT](#)



### Application démarrateurs

Modèle	Année	Réf origine	Réf	Nombre de dents
M50/60-MD40/50-MF25/30-NS25/30/40/50/60/70		3C8-76010-1	WPS18319N	9
40/50C-50/70A		346-76010-0A0	SIE18-6431	
45/50/60/70/90/140 CV		353-76010-4	WPS18323N	9
2WT60A	à partir de 1981	B26A-90500A	WPS18301N	10



#### Démarrateur neuf

45-140 CV 9 dents. Hitachi S114-415A/S114-415/S114-571A/S114-667.

Tohatsu 353-76010-4

Référence : [WPS18323N](#)



#### Démarrateur neuf

40-50 CV 9 dents. Hitachi S108-94/S108-112/S108-120.

Tohatsu 3C8-76010-1

Référence : [WPS18319N](#)




#### Démarrateur neuf

2WT60A (dep. 1981) Hitachi.

Tohatsu B29A-90500A

Référence : [WPS18301N](#)



#### Démarrateur neuf

2 cyl. 40/50C et 50/70A Hitachi S108-98.

Tohatsu 346-76010-0A0

Référence : [SIE18-6431](#)

## Moteurs de trim



#### Moteur de trim

V4-V6 (1990-2003)  
2 fils, flasque à 3 vis

Référence : [WPS10838N](#)

#### Trim complet universel

Modèle universel.  
pour moteurs 115-225CV  
équipés de 3 vérins.

Référence : [SIE18-6865](#)



## Bobines



#### Bobine

F8/9.8

3V1-06040-0

Référence : [SIE18-23207](#)

## Carburateur



#### Carburateur

Tohatsu 9.9 cv MF/EF (3FSFA) 4tps

Tohatsu 3FS-03100-0

Référence : [SIE18-34500](#)

## Kits joints carburateur



**Kit joints carburateur**  
Tous 35, 40C CV.

Tohatsu 345-87122-0

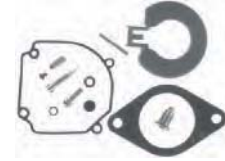
Référence : [SIE18-7290](#)



**Kit joints carburateur**  
Tous 4, 5 CV.

Tohatsu 369-87122-1

Référence : [SIE18-7765](#)



**Kit joints carburateur**

Tous 25, 30 CV (1 x moteur).

Tous 45A2, 50C, 60C, 70A2 (2 x moteur)

Tohatsu 346-87122-0

Référence : [SIE18-7291](#)

## Turbines

## Application turbines

Modèle	Turbine	Corps de pompe	Kit avec corps de pompe
4 / 5 (2-Temps)	<a href="#">SIE18-3098</a>		
4 / 5 / 6 / 8/9,8(4-Temps)	<a href="#">SIE18-8920</a>	<a href="#">SIE18-43212</a>	<a href="#">SIE18-48317</a>
25, 30, 35, 40	<a href="#">SIE18-8923</a>		
70, 90	<a href="#">SIE18-8924</a>		
120-140 (2 Temps)	<a href="#">SIE18-8924</a>		
NS50C/NS60A/NS70A2 (2002 et après)	<a href="#">SIE18-45404</a>		



**Turbine**  
NS50C-NS60A-  
NS70A2 (2002 & après)

Tohatsu 353650210M

Référence : [SIE18-45404](#)



**Turbine**  
3.3-5 CV

Tohatsu 369-65021-1

Référence : [SIE18-3098](#)



**Turbine**  
6-8-9.8 CV 4 Tps

Tohatsu 3B2-650211

Référence : [SIE18-8920](#)



**Turbine**  
25-40

Tohatsu 345-65021-0

Référence : [SIE18-8923](#)



**Turbine**  
70, 90, 120, 140 2tps

Tohatsu 3C7-65021-1,  
3B7-65021-2

Référence : [SIE18-8924](#)

## Kits pompes à eau



**Kit pompe à eau**  
F8-9.8

Tohatsu 3B2-87322-0

Référence : [SIE18-48317](#)

## Thermostats



**Thermostat**

8/9.9/15/20/25/30 4 tps

Tohatsu 3R3-01030-0

Référence : [SIE18-43175](#)



### Filtre à essence

5 à 9.8 cv 2 temps  
4 à 30 cv 4 temps

Tohatsu 369022300M

Référence : [SIE18-7712](#)

## Pochettes moteur

### Application pochettes moteur

Modèle	Année	Joint de culasse	Pochette moteur
8/9.8		SIE18-60916	SIE18-64221
40-50 cv		SIE18-3850	SIE18-4434
60-70 cv		SIE18-4299	SIE18-4435
90 cv		SIE18-3886	SIE18-4436



### Pochette moteur

8/9.8 cv

Tohatsu 3V1-87121-0


Référence : [SIE18-64221](#)



### Pochette moteur 40-50 cv

3B2-87321-0

Référence : [SIE18-4434](#)

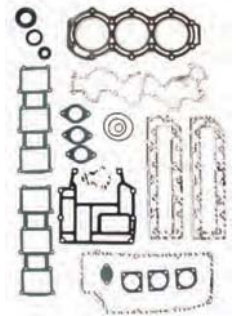


### Pochette moteur

60-70 cv

Tohatsu 3F3-87121

Référence : [SIE18-4435](#)



### Pochette moteur

90 cv

3B7-87121-1

Référence : [SIE18-4436](#)

## Joints de culasse



### Joint de culasse

F8/9.8

Tohatsu 3V1-01005-0

Référence : [SIE18-60916](#)



### Joint de culasse

40-50 cv

Tohatsu 3C8-01053-0

Référence : [SIE18-3850](#)




### Joint de culasse

60-70 cv

Tohatsu 3F3-01005-01

Référence : [SIE18-4299](#)



### Joint de culasse

90 CV

Référence : [SIE18-3886](#)

## Kits joints embase

## Applications kits joints embase

Modèle	Année	Réf
F8/9.8 4 tps	toutes	<a href="#">SIE18-74805</a>
F8/F9,9	1997-2004	<a href="#">SIE18-74610</a>
15-18 cv	1997-2008	<a href="#">SIE18-74610</a>
25 cv	1997-2005	<a href="#">SIE18-74611</a>
30 cv	1997-2003	<a href="#">SIE18-74611</a>

**Pochette**

F8, 9.9 (4 tps)

Tohatsu 3B2-87321-0

Référence : [SIE18-74805](#)**Pochette**

9.9 cv (1997-2004)

15-18 cv (1997-2008)

Tohatsu 398-87321-0

Référence : [SIE18-74610](#)**Pochette**

25 cv (1997-2005)

30 cv (1997-2003)

Tohatsu 346-87321-6

Référence : [SIE18-74611](#)

## Kit diagnostic moteur



## ● INFOS SUR ...

Le système de diagnostic SIERRA est la solution idéale pour le contrôle du bon fonctionnement de votre moteur.

- Ne nécessite pas l'utilisation d'un ordinateur additionnel puisqu'il est fourni avec son propre moniteur digital tactile.
- Identification de l'ECU pour chaque moteur.

- lecture et remise à zéro des codes défaut.
- Affichage en direct des données à l'écran.
- Résiste aux vibrations.
- Etanche aux embruns.
- Mise à jour du logiciel sur internet.
- Impression et sauvegarde des résultats.
- Interface USB pour PC.
- Affichage du nombre d'heures moteur.

**STATS Yamaha**

Console seule

Référence : [SIE18-SD100](#)

Logiciel Yamaha

Référence : [SIE18-SD113S-I](#)

Kit câbles Yamaha

Référence : [SIE18-SD113C](#)

## ● INFOS SUR ...

Master Marine Pro est un outil innovant pour le diagnostic électronique des moteurs marins les plus courants :

- Mercury, Mariner, Evinrude, Suzuki, Tohatsu, Honda, Yamaha, Mercruiser, Volvo, Yanmar, (Caterpillar\* Cummins\*, Volvo\*KAD/KAMD/TAMD, Hyundai\*, VW\*, MAN, MTU )

Ainsi que les Jets Ski

- SeaDoo, Yamaha, Kawasaki.

Ce dispositif vous permettra d'effectuer des opérations de bases telles que la lecture de paramètres, les informations de l'ECU (boîtier électronique), la vérification des états, le «reset» des voyants lumineux, la vérification et l'annulation des erreurs. Master Marine Pro est équipé d'un certain nombre de connecteurs spécifiques pour chaque marque et chaque modèle.

Le dispositif propose un menu de diagnostic, les données techniques des systèmes, les schémas de câblage, les systèmes de détection automatique, les schémas électriques et interactifs, le tout intégré dans une seule et même application.

- Possibilité de fournir un PC\* portable résistant conçu pour effectuer vos diagnostics en tous lieux (intérieur et extérieur) (nous consulter).

\* EN OPTION

### Kit Moteurs Hors-Bord

Kit complet comprenant tous les Moteurs Hors Bord.

- Interface
- Logiciels
- Câbles
- Kit multi pointes
- Valise de transport

Référence : **MMPOUTBOARDKIT**



### Kit Jet Ski

Kit complet comprenant tous les Jet Ski.

- Interface
- Logiciels
- Câbles
- Kit multi pointes
- Valise de transport

Référence : **MMPJETSKIKIT**



**Bobine**

55CV 2 cyl. (1989-94)

Yamaha 697-85570-11-00

Référence : [SIE18-5111](#)**Bobine**

115 CV 4 Cyl (1985-1991)

Yamaha 6E5-85570-11-00

Référence : [SIE18-5110](#)**Bobine**

9.9, 15 CV (88-93)

Yamaha 6E5-85570-19-00/  
680-85570-09-00Référence : [SIE18-5112](#)**Bobine**

25,40,50,60 CV

Yamaha 65W-85570-01-00

Référence : [SIE18-23205](#)**Bobine**

Pour 115/130/150 CV (1994 04), 175 CV (1994-5, 1997-8, 2000), 200 CV (1994-98), C115 CV (1997-8) et modèles récents V-4 et V-6.

Yamaha 6R3-85570-01-00

Référence : [SIE18-5128](#)**Bobine**

25CV (1994-1995) (2001-2009)

Yamaha 61N-85570-00

Référence : [SIE18-5113](#)**Bobine**

T9.9/15 (1996 et après)

Yamaha 63V-85570-00-00

Référence : [SIE18-23602](#)**Bobine**

25 CV (1984-1987) C30 (1991-1992) CV30 (1989-1990) C40 (1991-1997) CV40 (1990)

Yamaha 689-81311-40-00

Référence : [SIE18-5137](#)**Bobine**

T6 (2002-2005) F6, F8 (2001-2005) C25 (1996-1997)

Yamaha 680-85570-00-00 / 680-85570-02-00

Référence : [SIE18-5138](#)**Bobine**

Yamaha 65E-85570-00-00

Référence : [SIE18-5119](#)**Bobine**

F9.9 (2005-2006), F15 (1998-2005), T9.9 (2005-2006)

Yamaha 66M-85570-00-00

Référence : [SIE18-23601](#)**Bobine**


9.9/15 (1996-2009)

Yamaha 63V-85533-00-00

Référence : [SIE18-25604](#)**Bobine de charge**

F9.9/T9.9 (2005-2006), F15 (1998-2006)

Yamaha 66M-85520-00-00

Référence : [SIE18-25600](#)**Bobine de charge**

F9.9 (2005-2006), F15 (1998-2005)

Yamaha 66M-85533-00-00

Référence : [SIE18-25602](#)**Bobine impulsions**

F9.9/T9.9 (2005-2006), F15 (1998-2006)

Yamaha 66M-85580-00-00

Référence : [SIE18-25650](#)**Bobine impulsions**

F25 (1998-2005), F30 (2001-2005), F40 (2000-2008), T25 (2001-2006)

Yamaha 65W-85580-00-00

Référence : [SIE18-25651](#)**Bobine impulsions**

9.9/15 (2003-2009),

Yamaha 63V-85580-01-00

Référence : [SIE18-25652](#)



## Boîtiers électroniques



### Boîtier électronique

T9.9, F9.9 2005 et après,  
F15 2000 et après

Yamaha 66M-85540-01-00

Référence : [SIE18-25300](#)



### Boîtier électronique

9.9/15 2 tps, manuel 1999 et après

Yamaha 63V-85540-01-00

Référence : [MAL9-25302](#)

## Stator



### Stator

F25 (1999-2005), F30 (2001), F40 (2000-2001)

Yamaha 65W-85510-10-00

Référence : [SIE18-25605](#)

## Régulateurs



### Rectifieur/Régulateur

25, 30 Cv (1997-2002)

Yamaha 6J8-81960-00-00

Référence : [SIE18-17301](#)



### Rectifieur

F25, F40 (2004 et après)

Yamaha 65W-81960-10-00

Référence : [SIE18-17300](#)

## Moteurs de trim et de relevage

Application Moteur de Trim		
Modèle	Référence origine	Réf
40/50 1985-1992	6h5-43880-02-00	<a href="#">SIE18-6788</a>
40-100 1995-2003	62X-43880-09-00/62X-43880-01-00/62X-43880-00-00	<a href="#">SIE18-6789</a>
50-200 1985-1986	6E5-43880-01-00/6E5-43880-02-00/688-43880-11-00	<a href="#">MAL9-18403</a>
50-90 1992-1995/40 1994/70-90 1996 / 60/70/90 1997 et après	6h1-43880-02-00	<a href="#">WPS10830N</a>
60-90 1987-1991	6H1-43880-00-00	<a href="#">SIE18-6259</a>
70-90 1987-1991/ C85/P60 1991	6H1-43880-00-00	<a href="#">SIE18-6259</a>
115-200 1987-1995/225 1990-1991	6G5-43880-02-00	<a href="#">WPS10824N</a>
115-225 1987-1991	6G5-43880-00-00	<a href="#">WPS10825N</a>
115-225 1997-2002	64E-43880-00-00	<a href="#">WPS10855N</a>
225/250	61A-43880-02-00/61A-43880-01-00	<a href="#">SIE18-6782</a>
4 Tps derniers modèles	62Y-43880-00	<a href="#">SIE18-18409</a>
F50/60 2005-2006	6c5-43880-01-00	<a href="#">WPS10860N</a>
F75 2003-2004/F80 1999-2003/F90 2003-2004/F100 1999-2002	67F-43880-00-00	<a href="#">WPS10862N</a>
F200/225 2002 et après/ F250 2005 et après	69j-43880-00-00	<a href="#">SIE18-6798</a>

**Moteur de trim et de relevage**

F200/F225 (2002 et après), F250 (2005 et après)

69J-43880-00-00

Référence : [SIE18-6798](#)

**Moteur de trim**

moteurs 4 temps récents, 2 fils, 3 vis de fixation, axe longueur 38mm

62Y-43880-00

Référence : [SIE18-18409](#)

**Moteur de trim/tilt**

Yamaha F50/60, 2005-06, 2 fils / 3 vis de montage

6C5-43880-01-00

Référence : [WPS10860N](#)

**Moteur de trim**

Pour 70/90 CV (1987-91), C85/P60 CV (1991)

Yamaha 6H1-43880-00-00

Référence : [WPS10832N](#)

**Moteur de trim**

2 fils et flasque à 4 vis. 115-225 CV (1997-2002)

Yamaha 64E-43880-00-00/  
64E-43880-01-00

Référence : [SIE18-6783](#)

**Moteur de trim**

2 fils et flasque à 3 vis. 40-100 CV (1995-2003)

Yamaha 62X-43880-09-00/62X-43880-01-00/62X-43880-00-00

Référence : [SIE18-6789](#)

**Moteur de trim**

2 fils et flasque à 3 vis. 40 CV (1994), 50 CV (1992-95), 60 CV (à partir de 1997), 70 CV (à partir de 1996), 90 CV (à partir de 1992)

Yamaha 6HI-43880-02-00

Référence : [WPS10830N](#)

**Moteur de trim**

Pour 40-50 cv (1985-92)

Yamaha 6H5-43880-02-00

Référence : [WPS10836N](#)

**Moteur de trim**

225-250 CV. 4 fils et flasque à 3 vis.

Yamaha 6IA-43880-01-00/6IA-43880-02-00

Référence : [WPS10831N](#)

**Moteur de trim**

Pour 50-200 cv (1985-86)  
(A noter : bride de montage épaisseur 68.3 mm et lame d'entraînement de 4 mm)

Yamaha 6E5-43880-01-00/6E5-43880-02-00/688-43880-11-00

Référence : [WPS10835N](#)

**Moteur de trim**

115-225 CV 1987-1991

Yamaha 6G5-43880-00-00

Référence : [WPS10825N](#)

**Moteur de trim**

115-200 CV 1987-1995  
225 CV 1990-1991

Yamaha 6G5-43880-02-00

Référence : [WPS10824N](#)

## Moteurs de trim et de relevage

**Moteur de trim**

Pour 4 Temps F75 (2003-04), F80 (1999-03), F90 (2003-04), F100 (1999-02)

Yamaha 67F-43880-00-00

Référence : [WPS10862N](#)

**Moteur de trim**

40-50 cv 1985-1992

6H5-43880-02-00

Référence : [SIE18-6788](#)

**Trim complet universel**

Modèle universel. Pour moteurs 115-225CV équipés de 3 vérins.

Référence : [SIE18-6865](#)

**Solénoïde**

Yamaha 6E5-91941-10 / 61A-91941-00

Référence : [SIE18-5853](#)

**Solénoïde**

Yamaha 6G1-81941-10

Référence : [SIE18-5821](#)

**Solénoïde**

Yamaha 688-81950-10

Référence : [SIE18-5879](#)

## Contacteurs

**Clé contact moteur 2T**

Montage sur boîtier

703-82510-12-00

Référence : [SIEMP51020](#)

**Clé contact moteur 2T**

Montage sur tableau de bord

61B-82510-01-00

Référence : [SIEMP51030](#)

**Clé contact moteur 4T**

Montage sur boîtier

703-82510-43-00

Référence : [SIEMP51040](#)

**Clé contact moteur 4T**

Montage sur tableau de bord

6K1-82510-06-00

Référence : [SIEMP51050](#)

Application démarrateurs				
Modèle	Année	Réf origine	Réf	Nombre de dents
9.9/15 2 tps	1984-1997	682-81800-11/682-81800-12/6L2-81800-20	WPS18301N	10
15 4-Temps	1998-99	65W-81800-00-01	WPS5769N	9
F9.9/T9.9/F15 4 tps	2000 et après	66M-81800-02-00	WPS5763N	9
20 MLHU-MSHU	1996	6L2-81800-20	WPS18301N	10
20 MLHV-MSHV	1997	6L2-81800-20	WPS18301N	10
25	1988-98	6L2-81800-20	WPS18301N	10
25	1999-01	6F5-81800-11 / 6J4-81800-01	WPS18346N	11
25 2 tps	2006 et après	682-81800-11/682-81800-12/6L2-81800-20	WPS18301N	10
25 4-Temps	1998-2003	65W-81800-00-01	WPS5769N	9
25-40	1995-03	689-81800-13 / 689-81800-11 / 689-81800-12	WPS18310N	11
30	1996-99 & 2001	6F5-81800-11 / 6J4-81800-01	WPS18346N	11
30 4-Temps	2005 & Après	67C-81800-00-00	WPS5764N	9
40	1992-03	6F5-81800-11 / 6J4-81800-01	WPS18346N	11
40 Enduro		66T-81800-00	MAL9-15047	9
C40	1997-02	6F5-81800-11 / 6J4-81800-01	WPS18346N	11
P40	1998	6F5-81800-11 / 6J4-81800-01	WPS18346N	11
40-50-PRO50	1984-1988	6H4-81800-12	WPS18345N	9
40 4-Temps ER/TR	2005 & Après	67C-81800-00-00	WPS5764N	9
50	1992-97 & 2000 & 2002-03	6F5-81800-11 / 6J4-81800-01	WPS18346N	11
C50	1998-01	6F5-81800-11 / 6J4-81800-01	WPS18346N	11
P50	1993-96	6F5-81800-11 / 6J4-81800-01	WPS18346N	11
50 4-Temps	2003	6N7-81800-10	WPS18315N	9
55-60 2 Cyl		6E5-81800-11-11 / 6E5-81800-12-00	WPS18314N	9
55-60 2 Cyl		697-81800-12 / 99999-03249-00-00	WPS18313N	9
60		6H3-81800-11 / 6H3-81800-10	WPS18311N	9
60 4-Temps	2002-03	6N7-81800-10	WPS18315N	9
C75	1994-96	688-81800-12	WPS18344N	9
P75	1996-99	688-81800-12	WPS18344N	9
F75-F80-F90-F100	2001-03	688-81800-12	WPS18347N	13
C80 TLRV	1997	688-81800-12	WPS18344N	9
C85	1991-96	688-81800-12	WPS18344N	9
CV85	1990	688-81800-12	WPS18344N	9
90	1984-03	688-81800-12	WPS18344N	9
B90	1998-99	688-81800-12	WPS18344N	9
C90	1997-01	688-81800-12	WPS18344N	9
115-225 HP 2-Temps		6N7-81800-10	WPS18315N	9
F115	2001-05	68V-81800-01	WPS18349N	13
LZ150-175-200-VZ150-175				
Z150-175	à partir de 2000	68F-81800-01	WPS18348N	13
V200	1998-99	61A-81800-00 / 61A-81800-01	WPS18351N	9
VX200 -VX200-VX225	2001-03	61A-81800-00 / 61A-81800-01	WPS18351N	9
200/225	2002-2004	69J-818001-00	MAL9-15063	13
225-250 LX & SX	2000-03	61A-81800-00 / 61A-81800-01	WPS18351N	9
S225-250	1996-99	61A-81800-00 / 61A-81800-01	WPS18351N	9
225	1994-96	61A-81800-00 / 61A-81800-01	WPS18351N	9
250	1990-92 & 1994-95	61A-81800-00 / 61A-81800-01	WPS18351N	9
L225	1994-99	61A-81800-00 / 61A-81800-01	WPS18351N	9
L250	1990-99	61A-81800-00 / 61A-81800-01	WPS18351N	9
200, 225, 250 4 Temps	2006 & Après	6CB-81800-00-00	SIE18-6961	

**Démarreur**

9.9, 15 CV 4 Tps

Yamaha 66M-81800-01-00/66M-81800-02-00

Référence : **WPS5763N****Démarreur**

25-40 CV (1995-03), 11 dents.

Yamaha 689-81800-13/689-81800-11/  
689-81800-12Référence : **WPS18310N****Démarreur**

30/40 4Tps

Référence : **WPS5764N****Démarreur**20 CV MLHU & MSHU (1996), 20 CV  
MLHV & MSHV (1997), 25 CV (1988-98)

Yamaha 6L2-81800-20

Référence : **WPS18301N****Démarreur**

60 CV

Yamaha 6H3-81800-11/6H3-81800-10

Référence : **WPS18311N****Démarreur**C75 (1994-96 & 98-99) P75 (96-99)  
C80 TLRV (1997) C85 (1991-96) CV85  
(1990) 90 CV (1984-03) B90 (98-99)  
C90 (97-01)

Yamaha 688-81800-12

Référence : **WPS18344N****Démarreur**40 CV (1984-86), 50 CV (1986-88),  
Pro 50 (1987-88)

Yamaha 6H4-81800-12

Référence : **WPS18345N****Démarreur**

55-60 CV 2 cyl., 9 dents.

Yamaha 6E5-81800-11-00/6E5-81800-12-00

Référence : **WPS18314N****Démarreur**15 CV 4T (1998-99), 25 CV 4T  
(1998-2003)

Yamaha 65W-81800-00-01

Référence : **WPS5769N****Démarreur**

55-60 CV 2 cyl., 9 dents.

Yamaha 697-81800-12/99999-03249-00-00

Référence : **WPS18313N****Démarreur**115-250 CV, 9 dents, 50 CV 4T (2003),  
60 CV 4T (2002-03)

Yamaha 6N7-81800-10

Référence : **WPS18315N****Démarreur**F75 (2003) F80 (2001-02) F90 (2003)  
F100 (2001-02)

Yamaha 67F-81800-02

Référence : **WPS18347N**

## Démarrateurs

**Démarrateur**

LZ150-175-200 CV (à partir de 2000)  
VZ150-175 CV (à partir de 2000)  
Z150-175 CV (à partir de 2000)

Yamaha 68F-81800-01

Référence : [WPS18348N](#)

**Démarrateur**

F115 (2001-05)

YAMAHA 68V-81800-01

Référence : [WPS18349N](#)

**Démarrateur**

25 CV (99 & 01) 30 CV (1996-99 & 01)  
40 CV (92-03) C40 (97-02) P40 (1998)  
50 CV (92-97 & 2000 & 02-03) C50  
(1998-01) P50 (1993-96)

Yamaha 6F5-81800-11/6J4-81800-01

Référence : [WPS18346N](#)

**Démarrateur**

V200 1988-1999/VX200-220-225 2001-  
2003/225-250LX & SX 2000-2003 /  
S225-250 1996-1999 / 225 1994-1996  
/ 250 1990-1992 et 1994-1995 / L225  
1994-1999 / L250 1990-1999

61A-81800-00/61A-81800-01

Référence : [WPS18351N](#)

**Démarrateur**

200, 225 Cv (2002-2004)

Yamaha 69J-81800-00

Référence : [MAL9-15063](#)

**Démarrateur**

200-225-250 Cv (2006 & après)

Yamaha 6CB-81800-00-00

Référence : [SIE18-6961](#)

## Carburateurs

Tableau d'application carburateurs

Puissance	Année	Référence
F2,5 MSH	2006 et après	<a href="#">SIE18-34604</a>
F4	2005 et après	<a href="#">SIE18-34601</a>
9,9, 15	1996-2003	<a href="#">SIE18-34603</a>
F15	2004 et après	<a href="#">SIE18-34600</a>
F25	1998-2003	<a href="#">SIE18-34602</a>
T30, T40 Enduro		<a href="#">SIE18-34605</a>

**Carburateur**

Yamaha F15 2006 et après

Yamaha 66M-14301-12-00

Référence : [SIE18-34600](#)

**Carburateur**

Yamaha F4 2005 et après

Yamaha 67D-14301-13-00

Référence : [SIE18-34601](#)

**Carburateur**

Yamaha F25 1998-2003

Yamaha 65W14901-12-00


Référence : [SIE18-34602](#)

**Carburateur**

Yamaha 9.9, 15 cv 1996-2003

Yamaha 6V-14301-00-00

Référence : [SIE18-34603](#)

**Carburateur**

Yamaha F2.5 MSH 2006 et après

Yamaha 69M-14301-11-00

Référence : [SIE18-34604](#)

**Carburateur**

Yamaha T30, T40 Série Enduro

Yamaha 66T-14301-00-00

Référence : [SIE18-34605](#)



**Kit carburateur**  
E48 (96-97) C55 (90-95)  
Yamaha 696-W0093-02-00  
Référence : [SIE18-7290](#)



**Kit carburateur**  
2 CV  
Yamaha 6A1-W0093-02  
Référence : [SIE18-7293](#)



**Kit carburateur**  
Tous 3 CV et 6, 8 CV (84-96)  
Yamaha 6G1-W0093-00-00  
Référence : [SIE18-7765](#)



**Kit carburateur**  
F4 (1999-02)  
Yamaha 67D-W0093-00-00  
Référence : [SIE18-7736](#)



**Kit carburateur**  
C30 (1999-02)  
Yamaha 61N-W0093-00-00  
Référence : [SIE18-7737](#)



**Kit carburateur**  
F15 (1998-02)  
Yamaha 66M-W0093-01-00  
Référence : [SIE18-7738](#)



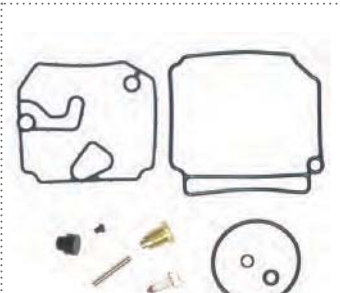
**Kit carburateur**  
3 cyl. 20 CV (96-97), 25 CV (88-02)  
Yamaha 6L2-W0093-00-00  
Référence : [SIE18-7739](#)



**Kit carburateur**  
C40 2 cyl. (90-94)  
Yamaha 6E9-W0093-02-00  
Référence : [SIE18-7740](#)



**Kit carburateur**  
C40 2 cyl. (95-98)  
Yamaha 6E9-W0093-03-00  
Référence : [SIE18-7741](#)



**Kit carburateur**  
60-70  
Yamaha 6H3-W0093-02  
Référence : [SIE18-7766](#)



**Kit carburateur**  
40, 50, PRO50 (84-88)  
Yamaha 6H4-W0093-01-00  
Référence : [SIE18-7767](#)



**Kit carburateur**  
40, 50 CV (89-97)  
Yamaha 6H4-W0093-03-00  
Référence : [SIE18-7768](#)



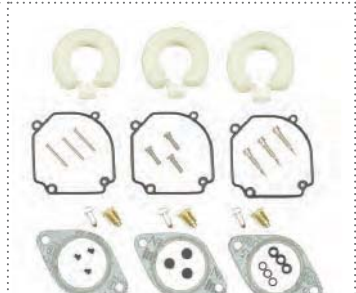
**Kit carburateur**  
C80 (97)  
Yamaha 6H0-W0093-00-00  
Référence : [SIE18-7742](#)



**Kit carburateur**  
F80/F100 (99-02)  
Yamaha 67F-W0093-00-00  
Référence : [SIE18-7743](#)



**Kit carburateur**  
25 CV (84-87), C25 (90-97),  
30 CV (84-86)  
Yamaha 689-W0093-02-00  
Référence : [SIE18-7770](#)



**Kit carburateur**  
75-90  
Yamaha 6H1-W0093-01  
Référence : [SIE18-7291](#)

## Kits carburateur


**Kit carburateur**  
115 CV (1990-91)

Yamaha 6N6-W0093-02-00  
Référence : [SIE18-7744](#)


**Kit carburateur**  
150, 175, 200 CV (85-86) et  
V-6 spécial

Yamaha 6G5-W0093-08-00  
Référence : [SIE18-7747](#)


**Kit carburateur**  
40.50.PRO50.(84-88)

6H4-W0093-01-00  
Référence : [SIE18-7767](#)


**Kit carburateur**

150.150L.175 (1996-2001)  
200.200L 1996-1999)  
150.175 (2000-2001)  
D150 (1997-1998)

64D-W0093-00-00  
Référence : [SIE18-7756](#)

## Pompes à essence


**Pompe à essence**  
25/85 CV

Yamaha 6HO-24410-05/03/04,  
692-24410-00-00  
Référence : [SIE18-7334](#)


**Pompe à essence**  
V4/V6 (1984-2003)

Yamaha 6E5-24410-01-00/6E5-24410-00-00  
Référence : [SIE18-7349](#)


**Pompe à essence**  
F9.9/F15 (2002 et après)

Yamaha 66M-24410-10-00  
Référence : [SIE18-35302](#)


**Pompe à essence**  
F4 (2006 et après)

Yamaha 67D-24410-03-00  
Référence : [SIE18-35304](#)


**Pompe à essence**  
T40 Enduro, 40-90 CV (1994-2009)

Yamaha 692-24410-00-00  
Référence : [SIE18-7334](#)

## Kits pompe à essence


**Kit pompe à essence**  
40-90 CV 1995-2005


Yamaha 663-24411-00-00 & 692-24411-00-00  
Référence : [SIE18-7787](#)


**Kit pompe à essence**  
3CV (1988-2002), 6CV (1986-2000), 8CV (1984-2009)

Yamaha 6G1-24471-00-00 & 6G1-24411-00  
Référence : [SIE18-7367](#)



## Kits pompe à essence




### Kit pompe à essence

4CV (1984-1999), 5CV (1984-1985), 5CV (1994-2002)

Yamaha 6EO-24471-00-00 & 6EO-24411-00

Référence : [SIE18-7368](#)



### Kit pompe à essence

9.9/15CV (1996-2009)

Yamaha 6G1-24411-00 & 63V-24411-00

Référence : [SIE18-7369](#)

## Membranes pompe à essence



### Membrane pompe à essence

25, 40, 50, 70, 90 cv

Yamaha 648-24411-00-00

Référence : [SIE18-7839](#)




### Membrane pompe à essence

25, 40, 50, 70, 90 cv

Yamaha 663-24411-00-00

Référence : [SIE18-7840](#)



### Membrane pompe à essence

30 cv

Yamaha 6J8-24471-00-00

Référence : [SIE18-7841](#)



### Membrane pompe à essence

115, 150, 175 et 200 CV

Yamaha 6E5-24471-00-00

Référence : [SIE18-7842](#)



### Membrane pompe à essence

115, 150, 175 et 200 CV

Yamaha 6E5-24411-00-00

Référence : [SIE18-7843](#)




### Membrane pompe à essence

6 et 8 CV

Yamaha 6G1-24471-00-00

Référence : [SIE18-7833](#)



### Membrane pompe à essence

4 CV

Yamaha 6E0-24471-00-00

Référence : [SIE18-7834](#)



### Membrane pompe à essence

9.9 et 15 CV

Yamaha 677-24411-02-00

Référence : [SIE18-7837](#)



### Kit membranes

V-4 V-6

Référence : [SIE18-7788](#)

## Membranes pompe à essence

**Kit membranes**

9.9 CV (84-90)

Yamaha 648-24411-00-00 +  
663-24411-00-00Référence : [SIE18-7797](#)**Kit membranes**

25, 30, 40 à 90 CV (84-90)

Yamaha 677-24471-01-00 +  
677-24411-02-00Référence : [SIE18-7798](#)**Kit membranes**

115 à V6 (84-90)

Yamaha 6E5-24471-00-00 +  
6E5-24411-00-00Référence : [SIE18-7799](#)

## Filtres

**Filtre à essence**Filtre à essence  
grande capacité 6»Référence : [SIE18-7866](#)**Filtre à essence**Filtre à essence  
F50-F115 après avril 2006  
Support filtre marqué 6D8

Yamaha 6D8-WS24A-00-00

Référence : [SIE18-79799](#)**Filtre à essence**Filtre à essence  
F150-F200-F225 - F250,  
Z,VZ-150 à 300 cv après avril  
2006.

Support filtre marqué 6P3

Yamaha 6P3-WS24A-00-00

Référence : [SIE18-79809](#)**Filtre à essence**Filtre à essence HPDI  
& 4 temps

Yamaha 60V-24251-01-00

Référence : [SIE18-79907](#)**Filtre en ligne**Yamaha 6cv (1989-99),  
8cv (1989-99-2001-02),  
F4 (1999-02), F9.9 (1989-95-  
1997-99-2001-02),  
FT9.9 (1988-90)

Yamaha 646-24251-02-00

Référence : [SIE18-7713](#)**Filtre à essence**

68V-24563-00-00


Référence : [SIE18-7979](#)**Filtre à essence**Filtre à essence VST  
VST 1999-2005 ,150-250 cv  
EFI

Yamaha 65L-13915-00-00

Référence : [SIE18-79901](#)**Filtre à essence**Filtre à essence VST  
VST 1997-1998 ,225-250 cv  
EFI

Yamaha 66K-13915-00-00

Référence : [SIE18-79900](#)



**Filtre  
à essence**

Filtre VST  
F225/F250/F300 4.2L (2010)  
LF225/LF250/LF300 4.2L (2010)  
VF200/VF225/VF250 4.2L (2009-2010)

Yamaha 6CB-13915-00

Référence : [SIE 18-79978](#)



**Filtre  
à essence**

F225/F250/F300 4.2L (2010)  
LF225/LF250/LF300 4.2L (2010)  
VF200/VF225/VF250 4.2L (2009-2010)

Yamaha 6CB-24501-00

Référence : [SIE 18-79979](#)



**Filtre  
à essence**

LZ150-LZ200-VZ150-Z150-Z200 (2000-2004)  
LZ250-VZ225-VZ250-Z250 (2003-2004)  
VZ175-VZ200-Z175 (2001-2004)

Yamaha 68F-24563-00

Référence : [SIE18-79980](#)



**Filtre  
à essence**

F150-LF150 (2004-2005)  
F200-F225-LF200 (2002-2005)

Yamaha 69J-24501-00

Référence : [SIE18-79981](#)



**Filtre  
à essence**

F75-F90-F150-LF150 (2005-2014)  
F200-F225-LF200-LF225 (2005-2010)  
FL150 (2010)

Yamaha 69J-24502-00

Référence : [SIE18-79982](#)



**Filtre à essence**

F150-LF115 (2014-2015)-F30 (2013-2015)  
F40 (2008-2015)-F50-F60-F75-F90-T50 (2005-2015)  
F70 (2010-2015)  
T60 (2005-2011) -VF115 (2015)

6C5-24251-00

Référence : [SIE18-79983](#)

Application Turbines						
Modèle	Année	Turbine	Kit turbine	Corps de pompe	Kit pompe avec corps	Kit pompe sans corps
2	1984-2002	SIE18-3072	—	—	SIE18-3462	
F2.5	2003	SIE18-8911	—	—	—	
4	1984-98	SIE18-3073	—	—	—	
F4	1999-après	SIE18-3073	—	—	—	
F4	2002 et après	SIE18-3073		SIE18-43263	SIE18-48619	SIE18-48619
5	1984-02	SIE18-3073	—	—	—	
6	1986-00	SIE18-3066	SIE18-3460	—	—	
6/8/8A/8B non US	SN 677	SIE18-3063				
F6/F8	2001-après	SIE18-8910	SIE18-3450	—	SIE18-3410	SIE18-3450
8	1984-après	SIE18-3066	SIE18-3460	—	—	
T8	2001-après	SIE18-3040	SIE18-3450	—	—	
9,5A		SIE18-3063				
9.9 / 15	1984-95	SIE18-3074	SIE18-3148	—	—	
9.9 / 15	1996-00	SIE18-3040	SIE18-3433	—	—	
9.9 / 15	2000-après	SIE18-3040	SIE18-3433	—	—	
15A	SN651	SIE18-3063				
F9.9	1985-96	SIE18-3074	SIE18-3148	—	SIE18-3411	SIE18-3148
F9.9	1997-après	SIE18-3074	SIE18-3148	—	—	
F9.9 (2D) suffixe	2005-après	SIE18-3040	SIE18-3433	—	—	
FT9.9	1985-90	SIE18-3074	SIE18-3148	—	SIE18-3411	SIE18-3148
T9.9	1991-96	SIE18-3074	SIE18-3148	—	SIE18-3411	SIE18-3148
T9.9	1997-03	SIE18-3074	SIE18-3148	—	—	
T9.9 (2D) suffixe	2005-après	SIE18-3040	SIE18-3433	—	—	
F15	1998-après	SIE18-3040	SIE18-3433	—	—	
20	1996-97	SIE18-3065	—	—	—	
25	1984-87	SIE18-3067	—	—	SIE18-3427	
25 (2 cyl)	1988-après	SIE18-3065	—	—	—	
25 (3 cyl)	1996-02	SIE18-3068	MAL9-48612	—	—	
C25	1990-97	SIE18-3067	—	—	—	
F25	1998-après	SIE18-3068	—	SIE18-3185	—	
T25/F30	2001-après	SIE18-3068	SIE18-3440	—	SIE18-3413	SIE18-3440
30	1984-86	SIE18-3067	—	—	SIE18-3427	
30	1987-95	SIE18-3068	—	—	—	
30	1996-02	SIE18-3068	MAL9-48612	—	—	
C30	1989-92	SIE18-3067	—	—	SIE18-3427	
C30	1993-97	SIE18-3068	—	SIE18-3185	SIE18-3432	
F30	2001-2004	SIE18-3068	SIE18-3440	—	—	
40	1984-94	SIE18-3068	SIE18-3429	—	SIE18-3408	SIE18-3429
40	1995-après	SIE18-3069	SIE18-3434	—	SIE18-3415	SIE18-3434
C40 (2 cyl)	1990-97	SIE18-3088	SIE18-3148	—	—	
C40 (3 cyl)	1997-02	SIE18-3069	SIE18-3434	—	SIE18-3415	SIE18-3434
P40	1998	SIE18-3070	—	—	—	
F40 (4 cyl)	1999	SIE18-3069	SIE18-3434	—	SIE18-3415	SIE18-3434
F40 (3 cyl)	2000-après	SIE18-3068	SIE18-3440	—	SIE18-3413	
E48	1995-00	SIE18-3069	—	—	—	
50	1984-94	SIE18-3068	SIE18-3429	—	SIE18-3408	SIE18-3429
50/F50	1995-après	SIE18-3069	SIE18-3434	—	SIE18-3415	SIE18-3434
C50	1998-01	SIE18-3069	SIE18-3434	—	SIE18-3415	SIE18-3434
FT50B	2001-après	SIE18-3042	—	—	—	
T50	1996-après	SIE18-3069	—	—	SIE18-3461	SIE18-3428-1
P50	1987-94	SIE18-3068	SIE18-3429	—	—	
P50	1995-96	SIE18-3069	SIE18-3434	—	—	
C55	1989-95	SIE18-3069	—	—	—	
55/CV55	1989-94	SIE18-3069	SIE18-3425	—	—	
60	2001-03	SIE18-3069	—	—	—	
60/70	2004-après	SIE18-3070	—	—	—	
F60	2002-après	SIE18-3069	SIE18-3434	—	—	
P60	1991-99	SIE18-3069	—	—	SIE18-3461	SIE18-3428-1
C60	1996-01	SIE18-3069	—	—	—	
E60	1995-96	SIE18-3069	—	—	—	
E60	1997-00	SIE18-3069	—	—	—	
FT60B	2001-après	SIE18-3042	—	—	—	
T60	2003-après	SIE18-3069	SIE18-3465	—	SIE18-3466	SIE18-3465
C70	2000-01	SIE18-3069	—	—	—	
70	1984-03	SIE18-3069	—	—	—	
C75	1994-96	SIE18-3070	SIE18-3370	SIE18-3171	SIE18-3371	SIE18-3371
C75	1997-99	SIE18-3072	—	—	—	
E75	1995-99	SIE18-3072	SIE18-3370	—	—	



Application Turbines						
Modèle	Année	Turbine	Kit turbine	Corps de pompe	Kit pompe avec corps	Kit pompe sans corps
E75	2000	SIE18-3072	—	—	—	—
F75	2003-après	SIE18-3042	SIE18-3451	—	SIE18-3409	SIE18-3451
P75	1996-99	SIE18-3070	—	—	—	—
P75	1996	SIE18-3070	SIE18-3370	—	—	—
C80	1997	SIE18-3070	—	—	—	—
F80	1999-02	SIE18-3042	SIE18-3451	—	SIE18-3409	SIE18-3451
FT80A	2001-après	SIE18-3042	—	—	—	—
C85	1989-97	SIE18-3070	SIE18-3370	SIE18-3171	SIE18-3371	SIE18-3371
CV85	1989-91	SIE18-3070	SIE18-3370	SIE18-3171	SIE18-3371	SIE18-3371
90	1984-96	SIE18-3070	SIE18-3370	SIE18-3171	SIE18-3371	SIE18-3371
90	1997-après	SIE18-3070	—	SIE18-3171	—	—
B90	1997-99	SIE18-3070	—	—	—	—
C90	1997-01	SIE18-3070	—	—	—	—
F90/F100	1999 et après	SIE18-3042	SIE18-3451	—	SIE18-3409	SIE18-3451
FT100A	2001-après	SIE18-3042	—	—	—	—
115	2002-après	SIE18-3071	—	SIE18-3173	SIE18-3313	SIE18-3312
F115 & LF115	2000-après	SIE18-3071	SIE18-3442	SIE18-3173	—	—
130	2002-04	SIE18-3071	—	SIE18-3173	SIE18-3313	SIE18-3312
150	1984-91	SIE18-3071	SIE18-3310	SIE18-3170	SIE18-3311	SIE18-3310
150/P150	1992-après	SIE18-3071	SIE18-3395	SIE18-3173	—	—
L150	1986-91	SIE18-3071	SIE18-3310	—	SIE18-3311	SIE18-3310
L150	1992-99	SIE18-3071	SIE18-3395	—	—	—
LX150	1999-05	SIE18-3071	SIE18-3395	—	—	—
LZ150	2001-après	SIE18-3071	SIE18-3395	SIE18-3173	SIE18-3396	SIE18-3395
P150	1986-91	SIE18-3071	SIE18-3310	SIE18-3170	SIE18-3311	SIE18-3310
PX150	1999	SIE18-3071	SIE18-3395	SIE18-3173	SIE18-3396	SIE18-3395
SX150	1999-05	SIE18-3071	SIE18-3395	SIE18-3173	SIE18-3396	SIE18-3395
V150	2000-après	SIE18-3071	SIE18-3395	SIE18-3173	—	—
VX150	2000-05	SIE18-3071	SIE18-3395	—	SIE18-3396	SIE18-3395
VZ150/Z150	2001-après	SIE18-3071	SIE18-3395	SIE18-3173	SIE18-3396	SIE18-3395
175	1984-91	SIE18-3071	SIE18-3310	SIE18-3170	SIE18-3311	SIE18-3310
175	1992-00	SIE18-3071	SIE18-3395	SIE18-3173	SIE18-3396	SIE18-3395
P175	1994-99	SIE18-3071	SIE18-3395	SIE18-3173	—	—
VZ175/Z175	2001-après	SIE18-3071	SIE18-3395	SIE18-3173	SIE18-3396	SIE18-3395
200	1984-91	SIE18-3071	SIE18-3310	SIE18-3170	SIE18-3311	SIE18-3310
200F200/LF200	1992 et après	SIE18-3071	SIE18-3395	SIE18-3173	SIE18-3396	SIE18-3395
L200	1986-91	SIE18-3071	SIE18-3310	SIE18-3171	SIE18-3311	SIE18-3310
L200/LX200/LZ200	1992-05	SIE18-3071	SIE18-3395	SIE18-3173	SIE18-3396	SIE18-3395
P200	1991-99	SIE18-3071	SIE18-3395	SIE18-3173	—	—
SX200	1999-05	SIE18-3071	SIE18-3395	SIE18-3173	SIE18-3396	SIE18-3395
V200	1998-99	SIE18-3071	SIE18-3395	SIE18-3173	—	—
VX200	2000-05	SIE18-3071	SIE18-3395	—	SIE18-3396	SIE18-3395
VZ200Z200	2000 et après	SIE18-3071	SIE18-3395	SIE18-3173	SIE18-3396	SIE18-3395
225	1990-91	SIE18-3071	SIE18-3310	SIE18-3170	SIE18-3311	SIE18-3310
225	1992-97	SIE18-3071	SIE18-3395	SIE18-3173	—	—
F225/LF225	2002-après	SIE18-3071	SIE18-3395	SIE18-3173	SIE18-3396	SIE18-3395
F225	2007-2009	SIE18-3071	—	SIE18-3173	—	SIE18-3515
F225/F250/F300	2006 et après	SIE18-45617	—	—	—	—
V225	1998-99	SIE18-3071	SIE18-3395	SIE18-3173	—	—
VX225	2000-05	SIE18-3071	SIE18-3395	SIE18-3173	SIE18-3396	SIE18-3395
L225	1994-99	SIE18-3071	SIE18-3395	SIE18-3173	—	—
LX225	2000-02	SIE18-3071	SIE18-3395	SIE18-3173	—	—
S225	1994-99	SIE18-3071	SIE18-3395	SIE18-3173	—	—
SX225	2000-02	SIE18-3071	SIE18-3395	SIE18-3173	—	—
VZ225/VZ250	2003-après	SIE18-3071	SIE18-3395	SIE18-3173	—	—
250	1990-96	SIE18-3071	SIE18-3395	SIE18-3173	—	—
F250/LF250	2006-2011	SIE18-3071	—	—	—	SIE18-3515
L250	1990-2002	SIE18-3071	SIE18-3395	SIE18-3173	—	—
LZ250	2003-après	SIE18-3071	SIE18-3395	SIE18-3173	SIE18-3396	SIE18-3395
S250	1997-2002	SIE18-3071	SIE18-3395	SIE18-3173	—	—
VF250	2009-2010	SIE18-3071	—	—	—	SIE18-3515
VX250	2002-05	SIE18-3071	SIE18-3395	SIE18-3173	SIE18-3396	SIE18-3395
LZ300	2006	SIE18-3071	—	—	—	SIE18-3515
Z250	2003-après	SIE18-3071	SIE18-3395	SIE18-3173	SIE18-3396	SIE18-3395
LZ300/VZ300	2003-après	SIE18-3071	SIE18-3395	SIE18-3173	SIE18-3396	SIE18-3395
Z300	2006	SIE18-3071	—	—	—	SIE18-3515
Z300 (6D0)	2003-après	SIE18-3071	SIE18-3395	SIE18-3173	SIE18-3396	SIE18-3395
V6 Special/Excel	1984-86	SIE18-3071	SIE18-3310	SIE18-3170	SIE18-3311	SIE18-3310

**Turbine**

Yamaha 662-44352-00-00  
Référence : [SIE18-3063](#)

**Turbine**

Yamaha 6L2-44352-00-00  
Référence : [SIE18-3065](#)

**Turbine**

Yamaha 6G1-44352-00-00  
Référence : [SIE18-3066](#)

**Turbine**

Yamaha 689-44352-02-00  
Référence : [SIE18-3067](#)

**Turbine**

Yamaha 6H4-44352-02-00  
Référence : [SIE18-3068](#)

**Turbine**

Yamaha 6H3-44352-00-00  
Référence : [SIE18-3069](#)

**Turbine**

Yamaha 688-44352-03-00  
Référence : [SIE18-3070](#)

**Turbine**

Yamaha 6E5-44352-01-00  
Référence : [SIE18-3071](#)

**Turbine**

Yamaha 646-44352-01-00  
Référence : [SIE18-3072](#)

**Turbine**

Yamaha 67F-44352-00-00  
Référence : [SIE18-3042](#)

**Turbine**

Yamaha 68T-44352-00-00  
Référence : [SIE18-8910](#)

**Turbine**

Yamaha 6E0-44352-00-00  
Référence : [SIE18-3073](#)



**Turbine**

Yamaha 6L5-44352-00-00  
Référence : **SIE18-8911**



**Turbine**  
9.9/15 CV

Yamaha 682-44352-01-00  
Référence : **SIE18-3074**



**Turbine**

Yamaha 6F5-44352-00-00  
Référence : **SIE18-3088**



**Turbine**

Yamaha 63V-44352-01-00  
Référence : **SIE18-3040**



**Turbine**

F350 (2006 & après)  
Yamaha 6AW-44352-00-00  
Référence : **SIE18-8925**



**Turbine**

F225/F250/F300 4.2L (2006 & après)  
Yamaha 6CE-44352-00-00  
Référence : **SIE18-45617**

Corps de pompe



**Corps de pompe**

Yamaha 6E5-44311-00-00  
Référence : **SIE18-3170**



**Corps de pompe**

Yamaha 688-44311-01-00  
Référence : **SIE18-3171**



**Corps de pompe**

Yamaha 61A-44311-01-00  
Référence : **SIE18-3173**



**Corps de pompe**

Yamaha 63V-44301-00-00  
Référence : **SIE18-3356**



**Corps de pompe**

Yamaha 66T-44311-00-00  
Référence : **MAL9-43256**



**Corps de pompe**

Yamaha 68D-G4311-01-00  
Référence : **SIE18-43263**

## Plaques pompe à eau

**Plaque pompe à eau**

Yamaha 6E5-44323-00-00

Référence : [SIE18-3344](#)**Plaque pompe à eau**

Yamaha 6G5-44323-00-00

Référence : [SIE18-3345](#)

## Kits pompe à eau

**Kit pompe à eau**  
Sans corps.

Yamaha 682-W0078-A1-00

Référence : [SIE18-3148](#)**Kit pompe à eau**  
Sans corps.

Yamaha 6N6-W0078-00-00

Référence : [SIE18-3312](#)**Kit pompe à eau**  
Sans corps.Yamaha 692-W0078-00-00/  
692-W0078-01-00/  
692-W0078-A0-00Référence : [SIE18-3370](#)**Kit pompe à eau**  
Sans corps.

Yamaha 6F5-W0078-00-00

Référence : [SIE18-3374](#)**Kit pompe à eau**

Yamaha 63V-W0078-01-00

Référence : [SIE18-3433](#)**Kit pompe à eau**

Yamaha 63D-W0078-01-00

Référence : [SIE18-3434](#)**Kit pompe à eau**

Yamaha 67F-W0078-00-00

Référence : [SIE18-3451](#)**Kit pompe à eau**

Yamaha 68V-W0078-00-00

Référence : [SIE18-3442](#)**Kit pompe à eau**Yamaha 68T-W0078-00-00/  
68T-W0078-00-00Référence : [SIE18-3450](#)**Kit pompe à eau**Yamaha 679-W0078-00-00/  
679-W0078-A0-00Référence : [SIE18-3397](#)**Kit pompe à eau**  
Sans corps.Yamaha 663-W0078-00-00/  
663-W0078-A0-00Référence : [SIE18-3425](#)**Kit pompe à eau**  
Avec corps.

Yamaha 689-W0078-A6-00

Référence : [SIE18-3427](#)





**Kit pompe à eau**  
Sans corps.

Yamaha 6H4-W0078-00-00/  
6H4-W0078-A0-00  
Référence : [SIE18-3429](#)



**Kit pompe à eau**  
Sans corps.

Yamaha 6J8-W0078-A1-00  
Référence : [SIE18-3430](#)



**Kit pompe à eau**

Yamaha 61N-W0078-11  
Référence : [SIE18-3432](#)



**Kit pompe à eau**

Yamaha 6N0-W0078-A0/  
6G1-W0078-A1  
Référence : [SIE18-3460](#)



**Kit pompe à eau**

Yamaha 6A1-W0078-02  
Référence : [SIE18-3462](#)



**Kit pompe à eau**

Yamaha 6H3-W0078-01  
Référence : [SIE18-3464](#)



**Kit pompe à eau**

Yamaha 6H3-W0078-02  
Référence : [SIE18-3465](#)



**Kit pompe à eau**

Référence : [SIE18-3312](#)




**Kit pompe à eau**

Yamaha 692-W0078-00-00  
Référence : [SIE18-3371](#)



**Kit pompe à eau**

Yamaha 63V-W0078-00-00  
Référence : [SIE18-3433](#)



**Kit pompe à eau**  
Modèles récents V6

Yamaha 61A-W0078-A2-00 /  
A3-00  
Référence : [SIE18-3396-1](#)



**Kit pompe à eau**

F4 2002 et après  
Yamaha 68D-WG078-00-00  
Référence : [SIE18-48619](#)



**Kit pompe à eau**  
40,50 & Pro 50 (1984-1987)

Yamaha 6H4-W0078-00-  
AO+663-44311-02  
Référence : [SIE18-3408](#)



**Kit pompe à eau**

Yamaha 66T-W0078-00-00  
Référence : [SIE18-3440](#)



**Kit pompe à eau**

F75 (2006-2010),  
F80 (1999-2003),  
F90 (2006-2010),  
F100 (1999-2003)  
Yamaha 67F-W0078-00  
+ 67F-44311-01  
Référence : [SIE18-3409](#)



**Kit pompe à eau**

F6 (2001-2008),  
F8 (2001-2009),  
9.9 (2007-2009)  
Yamaha 68T-W0078-00 + 63V-  
44301-00  
Référence : [SIE18-3410](#)

## Kits pompe à eau

**Kit pompe à eau**

9.9, 15 (1984-1995), F9.9 (1985-1996), FT9.9 (1985-1990), T9.9 (1991-1996)

Yamaha 682-W0078-A1 + 682-44300-01

Référence : [SIE18-3411](#)

**Kit pompe à eau**

9.9, 15 (1996-2009), F9.9 (2005-2006), F15 (1998-2005), T9.9 (2005-2006)

Yamaha 63V-W0078-01 + 63V-44301-00

Référence : [SIE18-3412](#)

**Kit pompe à eau**

F30 (2001-2005), F40 (2000-2008), T25 (2001-2006)

Yamaha 66T-W0078-00 + 66T44311-00

Référence : [SIE18-3413](#)

**Kit pompe à eau**

40 (1997-2005), 50 (1997-2009), C40 (1997-2003), C50 (1998-2001), F40(1999), F50 (1995-2009), F60 (2002-2009), P40 (1998)

Yamaha 63D-W0078-01 + 63D-44311-00

Référence : [SIE18-3415](#)

**Kit pompe à eau**

70 (1984-1991), P60 (1991, T50 (1996)

Yamaha 6H3-W0078-00-AO + 6H3-44311-00

Référence : [SIE18-3461](#)

**Kit pompe à eau**

F70 (1992-2003), C60 (1996-2001), E60 (1995-1996), P60 (1992-1999), C70 (2000-2001), T50 (1997-2010), T60 (2003-2010)

Yamaha 6H3-W0078-01,02 + 6H3-44311-00

Référence : [SIE18-3466](#)

**Kit pompe à eau**

C115-P115-115-130-L130

Yamaha 6N6-W0078-01-00

Référence : [SIE18-3313-1](#)

**Kit pompe à eau**

VZ 200 (2005-2009), VZ 225/250 (2003-2009), VZ 300 (2004-2009)

Yamaha 60X-W0078-00 + 61A-44311-01

Référence : [SIE18-3522-1](#)

**Kit pompe à eau**

F115/LF115 (2000-2011)


Référence : [SIE18-3523-1](#)

**Kit pompe à eau**

F225 à partir 04-2007  
F250 à partir 04-2006

Yamaha 6P2-W0078-00-00

Référence : [SIE18-3515](#)

**Kit pompe à eau**

Yamaha 6L2-W0078-00-00  
Kit pompe à eau

Référence : [SIE18-3431](#)

## Thermostat

**Thermostat 50°C**

8MSH-0405, 8MSH-0406, 8MSH-048MSHD-2005

Yamaha 6E5-12411-02-00

Référence : [SIE18-3623](#)

**Thermostat 60°C**

9.9EL, 9.9ES, 15EL, 15ES (1986-1995), 9.9L 9.9S, 15L, 15S (1986-1990), 9.9M, 15ML, 15MS, C55EL (1991-1995), C25EL, C40EL (1991-1997), C25ML (1993-1997), C25MS, C40MS, C40PL (1992-1997), C30EL (1991-1992), CV30EL (1989-1990), C40ML (1994-1995), C55TL (1993-1995), CV25EL, CV25EM, CV40EL (1990), CV55EL (1989)

Yamaha 6F5-12411-03-00

Référence : [SIE18-3625](#)





### Thermostat

F4 (1999-2011) F6/F8/T8/T25/F30/ (2001-2011) F9.9/T9.9/ (1985-2005) F15/F25 (1998-2005) T25/F30/F40 3cyl (2000-2005) F50/T50 (1995-2005) F60/T60 (2002-2005) F80/F100 (1999-2000)

Yamaha 66M-12411-01-00

Référence : [SIE18-3541](#)




### Thermostat

9.9, 15, 20, 25, 30 3 cyl, 40, C40 3cyl, 50, C50, P50, 115, B115, C115, P115, S115, S130, L130, 150, 175, 200, C150, D150, L150, 200, LX150, LX200, P150, PX150, SX150, SX200, V150, VX150, VZ150, VZ175, VZ200, Z150, Z175, Z200, P200, V200, V2250, VX200, VX225, V6 spécial, V6 Excel, 225 2.6L, 250- L250 2.6L.

6E5-12411-30-00

Référence : [SIE18-3540](#)



### Thermostat

F115(2003-05), LF115(2005-14), LZ250 (2003-05), LZ300(2004-06), VZ200/VZ225 (2005-09), VZ250/VZ300(2005-09), Z250 (2003-05), Z300(2004-06)

Yamaha 60V-12411-00

Référence : [SIE18-3525](#)



### Thermostat

F75-F250 (2005 &, après)

Yamaha 67F-12411-01

Référence : [SIE18-3632](#)



### kit Thermostat 50°C

60TLR-0405, 70TLR-0405, 70TLR-0406, 70TLR-0407, 70TLR-0408

Yamaha 6H3-12411-11-00.

Référence : [SIE18-3622](#)



### kit Thermostat 50°C

F2.5MSH-0405, F2.5MSH-0406, F2.5MSH-0407, F2.5MSH-0608, F2.5MSHD-2005

Yamaha 69M-12411-01-00

Référence : [SIE18-3624](#)



### kit Thermostat

115, 130, 150, 175, 200, 225, 250, V6

Yamaha 6E5-12411-30-00/688-12414-A1-00

Référence : [SIE18-3608](#)



### kit Thermostat

25, 30, 40, 50, 225, 250,

Yamaha 6E5-12411-30-00/12414-A0-00

Référence : [SIE18-3609](#)



### Kit thermostat

15, F9.9, F15, F25, F30, F40, F50, F60, T9.9, T25, T50, T60. (1998-2006)

Yamaha 66M-12411-01-00

Référence : [SIE18-3611](#)



## NOTRE CONSEIL

Pour les pièces internes moteur (pistons, segments, bielles et roulements) nous consulter pour les applications précises.



SIE 18-4084



SIE 18-4135



SIE 18-4097



SIE 18-1755K

### Pistons

6R5-11646-11-00

Référence : [SIE18-4084](#)

6E7-11631-00-97

Référence : [SIE18-4135](#)

6H1-11631-03-95

Référence : [SIE18-4097](#)

650-11651-04-00

Référence : [SIE18-1755K](#)



### Bielle


Référence : [SIE18-1756](#)

## Pochettes moteur

Application pochettes moteur			
Modèle	Année	Joint de culasse	Pochette moteur
F4 4 Tps	1999 et après	—	<a href="#">MAL9-64416</a>
9.9/15	FMH	—	—
9.9/15	B/D	—	—
9.9/15	1988-93	<a href="#">SIE18-3828</a>	<a href="#">SIE18-99097</a>
9.9 4-Tps	1985-90	<a href="#">SIE18-3827</a>	—
E25A, 25V, 30G		—	—
25/30	1984-87	<a href="#">MAL9-63960</a>	—
F25 4 Tps (2 cyl)	2003-2004	—	<a href="#">SIE18-99073</a>
F25 4 Tps (2 cyl)	2005 et après	<a href="#">SIE18-63968</a>	—
30	1984-1986	<a href="#">MAL9-63960</a>	—
30	1987-97	<a href="#">SIE18-3829</a>	—
C30	1989-92	<a href="#">MAL9-63960</a>	—
C30	1997	—	<a href="#">MAL9-64409</a>
CV30	1989	<a href="#">SIE18-3830</a>	—
40	1984-91	<a href="#">SIE18-3830</a>	<a href="#">SIE18-4407</a>




Application pochettes moteur			
Modèle	Année	Joint de culasse	Pochette moteur
40	1992-93	SIE18-3830	—
C40	1990-97	MAL9-63956	—
CV40	1990	MAL9-63956	—
50	1984-91	SIE18-3830	SIE18-4407
50	1982-93	SIE18-3830	—
P50	1987-91	SIE18-3830	SIE18-4407
P50	1992-93	SIE18-3830	—
C55	1989-91	SIE18-3848	—
CV55	1989	SIE18-3848	—
P60	1991	SIE18-3831	SIE18-4427
70	1984-91	SIE18-3831	SIE18-4427
70	1992-93	—	—
C85	1989-91	SIE18-3805	SIE18-4415
CV85	1989-93	SIE18-3805	SIE18-4415
90	1984-93	SIE18-3805	SIE18-4405
115 (6E5)	1984	SIE18-3832	—
115	1986	SIE18-3832	SIE18-4403
115	1989-91	SIE18-3832	SIE18-4403
115 (6E5)	1987-91	SIE18-3832	SIE18-4403
115	1992-99	SIE18-3832	—
115 (6N6)	1992-97	SIE18-3832	—
115	2000 & après	—	SIE18-4410
C115	1991-95	SIE18-3832	SIE18-4403
P115	1993-96	SIE18-3832	—
L130 (6L6, 6L1)	1988-91	SIE18-3832	SIE18-4403
L130 (6N4, 6N7)	1994-99	SIE18-3832	—
C150	1996-99	SIE18-3894	SIE18-4404
L150	1986-89	SIE18-3894	SIE18-4404
P150	1986-89	SIE18-3894	SIE18-4404
P150	1990-93	SIE18-3894	—
P150	1994-95	SIE18-3894	MAL9-64400
150/175/200	1984-89	SIE18-3894	SIE18-4404
150/L150/P150	1990-95	SIE18-3894	—
175 (6R3)	1990-94	SIE18-3894	—
P175 (62H)	1994-95	SIE18-3894	MAL9-64400
P200	1991-94	SIE18-3894	MAL9-64400
L200	1986-89	SIE18-3894	SIE18-4404
L200	1990-95	SIE18-3894	—
V6 Special	1984-86	SIE18-3894	SIE18-4404
V6 Excel	1987-89	SIE18-3894	MAL9-64400
225 (2.6L)	1990-95	SIE18-3894	MAL9-64400
225/L225 (3.1L)	1994-96	SIE18-3891	SIE18-4400
250/L250	1990-96	SIE18-3891	SIE18-4400



### Pochette moteur

Yamaha 6F3-W0001-A4-00

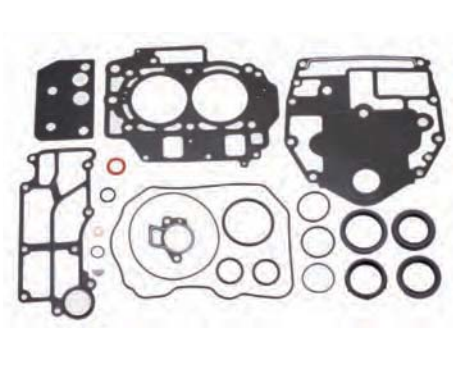
Référence : SIE18-4403



### Pochette moteur

Yamaha 68D-WE001-01-00

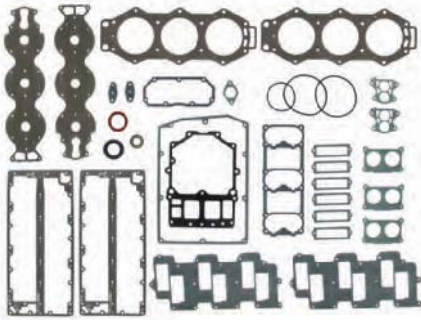
Référence : MAL9-64416



### Pochette moteur

Yamaha 65W-W0001-02-00


Référence : SIE18-99073

**Pochette moteur**

Yamaha 6G5-W0001-03-00/665-W0001-A3-00  
Référence : [SIE18-4404](#)

**Pochette moteur**

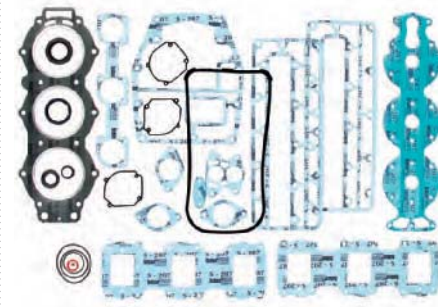
Yamaha 697-W0001-00-00/697-E0001-A0-00  
Référence : [SIE18-4418](#)

**Pochette moteur**

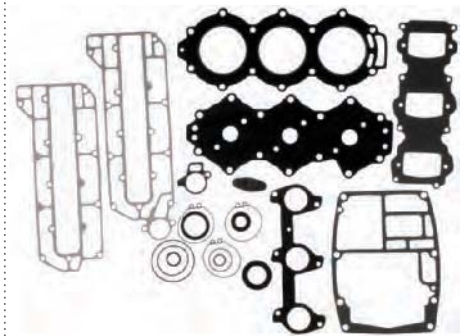
Yamaha 6H1-W0001-A0-00  
Référence : [SIE18-4405](#)

**Pochette moteur**

Yamaha 6H4-W0001-01-00/6H4-W0001-A1-00  
Référence : [SIE18-4407](#)

**Pochette moteur**


Yamaha 688-W0001-A0-00  
Référence : [SIE18-4415](#)

**Pochette moteur**

Yamaha 6H3-W0001-A0-00  
Référence : [SIE18-4427](#)

**Pochette moteur**

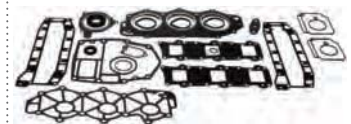
Yamaha 695-W0001-01-00/  
695W0001-02-00/  
695-W0001-A2-00  
Référence : [SIE18-4417](#)

**Pochette tête motrice**  
V-4

Yamaha 6N6-W0001-A5-00  
Référence : [SIE18-4411](#)

**Pochette tête motrice**  
V-6 90°

Yamaha 67H-W0001-00  
Référence : [MAL9-64413](#)

**Pochette joints rodage**

Référence : [MAL9-64400](#)



**Joint de culasse**

Yamaha 689-11181-02-00/  
689-11181-A1-00  
Référence : **SIE18-3805**



**Joint de culasse**

Yamaha 6H3-11181-A1-00  
Référence : **SIE18-3831**



**Joint de culasse**

Yamaha 65W-11181-30-00  
Référence : **SIE18-63968**



**Joint de culasse**

Yamaha 6E5-11181-A1  
Référence : **SIE18-3832**



**Joint de culasse**

Yamaha 676-11181-A1-00  
Référence : **SIE18-3892**



**Joint de culasse**

Yamaha 695-11181-A0-00/  
695-11181-A1-00  
Référence : **SIE18-3849**



**Joint de culasse**

Yamaha 6E7-11181-00-00/  
6E7-11181-A1-00  
Référence : **SIE18-3828**



**Joint de culasse**

6H4-11181-00-00  
Référence : **SIE18-3830**



**Joint de culasse**

Yamaha 6G8-11181-00-00 /  
6G8-11181-A1-00  
Référence : **SIE18-3827**



**Joint de culasse**

25CV (84-87) 30CV (84-86) C30 (89-92)  
Yamaha 689-11181-A1  
Référence : **MAL9-63960**

## Pochettes de joints embases

Application kits joints embase

Modèle	Année	Réf
2	1986 - 88	<b>SIE18-0026</b>
2	1989 - 02	<b>SIE18-0027</b>
4,F4	1984 - 05	<b>SIE18-0028</b>
5	1984 - 02	<b>SIE18-0028</b>
F6,F8	2001 - 03	<b>SIE18-74544</b>


## Pochettes de joints embases

Application kits joints embase		
Modèle	Année	Réf
8	1997 - 05	SIE18-0031
T8	2001 - 05	SIE18-0025
9.9 / 15	1984 - 91	SIE18-74501
9.9 / 15	1996 - 00	SIE18-74507
F9.9	1990 - 96	SIE18-74526
F9.9	1997 - 05	SIE18-74527
F15	1998 - 05	SIE18-74513
20	1996 - 97	SIE18-0030
25 (2 Cyl.)	1986 - 87	SIE18-0023
25 (2 Cyl.)	1988 - 05	SIE18-0030
C25	1990 - 91	SIE18-0023
F25	1998 - 00	SIE18-99073
T25	2001 - 05	SIE18-0020
30	1986	SIE18-0023
C30	1990 - 91	SIE18-0023
F30	2002	SIE18-0020
T30/T40 Enduro		SIE18-74546
C40 (2 Cyl.)	1992 - 97	SIE18-99104
F40 (4cyl.)	1999	SIE18-74540
F40 (3 Cyl.)	2002 - 05	SIE18-0020
E48	1998 - 00	SIE18-0024
F50	1995-2000	SIE18-74540
C55	1989 - 94	SIE18-0024
60,C60	1996 - 03	SIE18-74504
E60	1995 - 00	SIE18-74504
P60	1992 - 99	SIE18-74504
70	1992 - 03	SIE18-74504
F75	2003 - 05	SIE18-74535
C80	1997	SIE18-0021
F80	1999 - 02	SIE18-74535
C85	1992 - 96	SIE18-0021
90	1992 - 05	SIE18-0021
B90	1998 - 99	SIE18-0021
C90	1997 - 01	SIE18-0021
F90	2003 - 05	SIE18-74535
F100	1999 - 02	SIE18-74535
F115 / LF115	2000 - 05	MAL9-74515
150	1984 - 05	SIE18-2794-1
C150	1996 - 99	SIE18-2794-1
P150	1986 - 99	SIE18-2794-1
PX150	1999	SIE18-2794-1
V150	2001 - 05	SIE18-2794-1
VX150	2000 - 04	SIE18-2794-1
L150	1984 - 99	SIE18-2794-1
S150	1994 - 99	SIE18-2794-1
LX150 / SX150	1999 - 03	SIE18-2794-1
Z150 / LZ150 / VZ150	2000 - 05	SIE18-2794-1
175	1984 - 00	SIE18-2794-1
S175	1999	SIE18-2794-1
P175	1994 - 99	SIE18-2794-1
VZ175 / Z175	2001 - 04	SIE18-2794-1
200 / L200	1984 - 99	SIE18-2794-1
S200	1994 - 99	SIE18-2794-1
P200	1991 - 00	SIE18-2794-1
LX200 / SX200	1999 - 04	SIE18-2794-1
V200	1998 - 99	SIE18-74512
VZ200	2001 - 04	SIE18-2794-1
VX200	2000 - 05	SIE18-74512
LZ200 / Z200	2000 - 05	SIE18-2794-1
225 (2.6L)	1990 - 97	SIE18-2794-1
225 / L225 (2.6L)	1997 - 99	SIE18-74510
V225	1998 - 99	SIE18-74512
VX225	2000 - 04	SIE18-74512
LX225 / SX225 / LX250/SX250	2000 - 02	SIE18-74510
250 / L250	1997 - 99	SIE18-74510
VX250	2002 - 04	SIE18-74512
V-6 Special	1984 - 86	SIE18-2794-1
V-6 Excel	1987 - 89	SIE18-2794-1



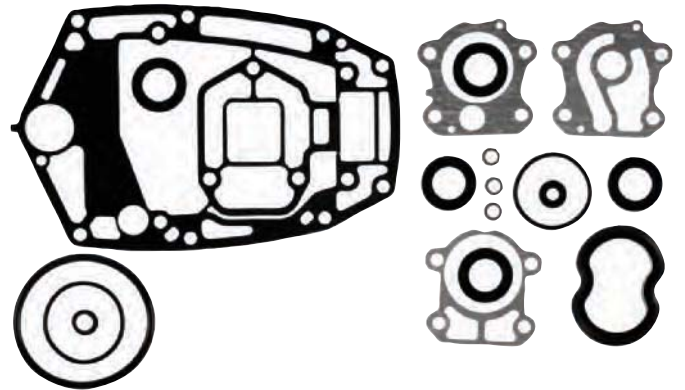


## Pochettes de joints embases




### Pochette joints

Yamaha 6G5-W0001-C1-00  
Référence : [SIE18-2794-1](#)



### Pochette joints

Yamaha 6H3-W0001-21-00/6H3-W0001-C1-00  
Référence : [SIE18-2788](#)



### Pochette joints

Yamaha 6H4-W0001-21-00/6H4-W0001-20-00  
Référence : [SIE18-2792](#)



### Pochette joints

Yamaha 688-W0001-20-00/688-W0001-C0-00  
Référence : [SIE18-2798](#)



### Pochette joints

Yamaha 6A1-W0001-23-00  
Référence : [SIE18-0027](#)



### Pochette joints

Yamaha 6E0-W0001-C1-00  
Référence : [SIE18-0028](#)

## Pochettes de joints embases

**Pochette joints**Référence : [SIE18-74546](#)**Pochette joints**

Yamaha 68T-W0001-20-00

Référence : [SIE18-74544](#)**Pochette joints**

Yamaha 6N0-W0001-20-00

Référence : [SIE18-0031](#)**Pochette joints**


Yamaha 69G-W0001-20-00

Référence : [SIE18-0025](#)**Pochette joints**

Yamaha 683-W0001-C1-00

Référence : [SIE18-74501](#)**Pochette joints**

Pochette de joints d'embase - Yamaha

Référence : [SIE18-74507](#)**Pochette joints**

Yamaha 6G9-W0001-C4-00

Référence : [SIE18-74526](#)**Pochette joints**

Yamaha 6G9-W0001-C6-00

Référence : [SIE18-74527](#)**Pochette joints**

Yamaha 66M-W0001-20-00

Référence : [SIE18-74513](#)**Pochette joints**

Yamaha 6L2-W0001-C3-00

Référence : [SIE18-0030](#)**Pochette joints**

Yamaha 67C-W0001-21-00

Référence : [SIE18-0020](#)**Pochette joints**

Yamaha 62Y-W0001-20-00

Référence : [SIE18-74540](#)



## Pochettes de joints embases

### Pochette joints

Yamaha  
6A0-W0001-22-00,  
6A0-W0001-21-00

Référence : **SIE18-99104**



### Pochette joints

Référence : **SIE18-0024**



### Pochette joints

Yamaha  
6H3-W0001-22-00

Référence : **SIE18-74504**



### Pochette joints

Yamaha  
6H3-W0001-02-00

Référence : **MAL9-74545**



### Pochette joints

Yamaha  
67F-W0001-20-00

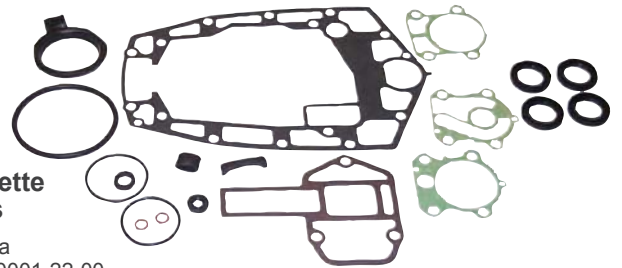
Référence : **SIE18-74535**



### Pochette joints

Yamaha  
688-W0001-22-00

Référence : **SIE18-0021**



### Pochette joints

Yamaha  
68V-W0001-20-00

Référence : **MAL9-74515**



### Pochette joints

Yamaha  
66K-W0001-20-00

Référence : **SIE18-74512**



### Pochette joints

Yamaha  
65L-W0001-C0-00


Référence : **SIE18-74510**



### Pochette joints

Yamaha  
689-W0001-21-00,  
689-W0001-C1-00  
Pochette joints d'embase

Référence : **SIE18-2785**



## Autres pièces

**Ecrou d'hélice**

Pour tous les V-4 et V-6.

Yamaha 90171-18M04

Référence : **SIE18-3726**

**Entretoise**

50, 60, 70, 75, 80, 85, 90 (1980?-01) V-4 et V-6 (après 1982)

Yamaha 688-45997-01

Référence : **MAL9-73915**

## Kits pignons

**NOTRE CONSEIL**

Kits pignons pour de nombreux modèles sur commande.  
Nous consulter.

VIDAL DIFFUSION MARINE

**30**  
ANS